

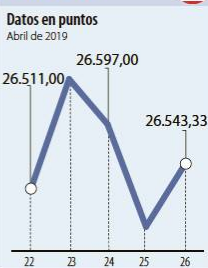


ÍNDICE DE MILLONARIOS (Datos del 26 de Abril 2019)

Table of Billionaires with columns: Nombre, Patrimonio neto total, Último cambio(\$), Cambio YTD(\$). Lists names like Jeff Bezos, William Henry Gates III, Bernard Arnault, Warren E. Buffett, Mark Zuckerberg, etc.

Fuente: Bloomberg / Cifras en dólares

DOW JONES



Fuente: Bloomberg

NASDAQ



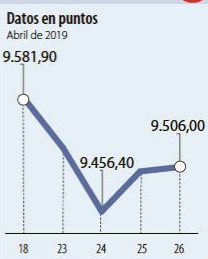
Fuente: Bloomberg

STANDARD & POOR'S



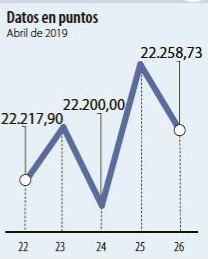
Fuente: Bloomberg

IBEX



Fuente: Bloomberg

NIKKEI



Fuente: Bloomberg

BOVESPA



Fuente: Bloomberg

FONDOS DE INVERSIÓN COLECTIVA CATEGORIZADOS

DATOS DEL 24 DE ABRIL DE 2019

Table of Collective Investment Funds with columns: Categoría de FIC / Administrador, Nombre FIC, Rentabilidad Efectiva Anual Mensual, Semestral, Anual. Includes categories like Fondos Renta Fija Nacional, Fondos Renta Fija Internacional, Fondos Accionario Nacional, etc.

NOTAS: - La información de cada categoría corresponde al Grupo de Participación Retail. - Las rentabilidades se encuentran expresadas en términos efectivos anuales y no son indicativas de futuros resultados. - El inversionista debe tener en cuenta otros factores tales como la política de inversión y el perfil de riesgo de cada Fondo de Inversión Colectiva. - La información contenida es solo una guía general y no debe ser usada como base para la toma de decisiones de inversión o desinversión.

Table of market indicators including YIELD (9), QTOBIN (10), RPG (11), YTD (12), COMP. COLCAP (13), COMP. COLS (14), and Especies Canasta EQTY (1). Lists values for various metrics.

Table of market indicators including Utilidad por Acción, YIELD (9), QTOBIN (10), RPG (11), YTD (12), and Otras Especies. Lists values for various metrics.

Variación porcentual del precio de cierre de hoy con el primer día hábil del año. (13) La participación porcentual de cada acción en el COLCAP se calcula teniendo en cuenta el último precio de cierre y la ponderación fija que se asigna trimestralmente. (14) La participación porcentual de cada acción en el COLSC se calcula teniendo en cuenta el último precio de cierre y la ponderación fija que se asigna trimestralmente.

C. Continuo. S. Susbata

Fuente: BVC

Fuente: www.sifcolombiana.com