

ACCIONES

La más tranzada
Millones de pesos
Abril 24

ECOPETROL ▶ 34.503,54

Alzas
Precio de cierre
Abril 24

BOGOTÁ
\$69.780,00 **2,95%**

Bajas
Precio de cierre
Abril 24

CLH
\$4.800,00 **-3,81%**

Fuente: BVC

BONOS DE DEUDA PÚBLICA

(CIFRAS EN PESOS)

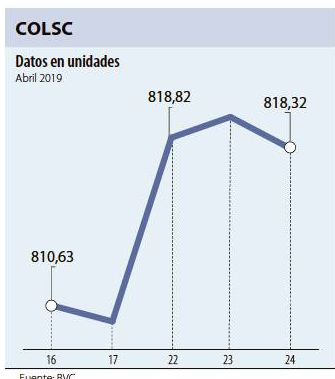
TASA FIJA		UVR	
VCTO.	CIERRE*	VCTO.	CIERRE*
OCT-18		MAY-17	2.895
NOV-18		ABR-19	
SEP-19	4.276	MAR-21	1.861
JUL-20	4.540	FEB-23	2.357
MAY-22	5.250	MAY-25	
JUL-24	5.800	MAR-33	
AGO-26	6.230	ABR-35	3.661
ABR-28	6.460		
SEP-30	6.695		

Fuente: ICAP SECURITIES COLOMBIA. Estos reportes pertenecen a comportamientos mensuales y no diarios. Casillas * cierre* en blanco: Valores no operados en el día.

ADR LATINOAMERICANOS

NOMBRE	CIERRE (DLRS)
AMERICA-SPON ADR	15,35
AMERICAN RENAL A	6,62
BANCO CHILE-ADR	29,45
BANCO LATINOAM-E	22,13
BANCO MACRO-ADR	42,41
BANCO SANTAN-ADR	4,93
BANCOCOLMBIA-ADR	52,48
BBVA BANCO F-ADR	7,67
BRADESCO-ADR	8,88
BRASKEM SA-ADR	24,03
BUENAVENTURA-ADR	15,45
CEMEX SAB-SP ADR	4,82
CEMIG SA-ADR	3,53
COCA-COLA F-ADR	63,69
COPA HOLDIN-CL A	79,62
COPEL-ADR PR B	9,68
CPFL ENERGIA-ADR	14,29
EMBOT ANDINA-ADR	21,5
EMBOT ANDINA-ADR	18,81
EMBRAER SA-ADR	19,26
FOMENTO ECON-ADR	95,05
GERDAU SA-ADR	3,64
GOL-ADR	11,51
GRUPO AEROPRO-ADR	162,79
GRUPO AEROPRO-ADR	102,04
READY TELEV-ADR	14,97
GRUPO TELECOM-ADR	10,29
INDUS BACHOC-ADR	48,9

Fuente: Bloomberg



OPCIONES Y FUTUROS BVC

INSTRUMENTO	VOLUMEN (COP)*	No. CONTRATOS	PRECIO	OPEN INTEREST**
ECOPETROL JUN 2019	2.841	918	\$3.094	2.895
CLH SEP 2019	507	100	\$5.068	110
PFBCELOM JUN 2019	127	3	\$42.230	113
EXITO JUN 2019	43	3	\$14.498	955
CEMARGOS JUN 2019	41	5	\$8.137	3.380
TES24 JUN 2019	20.059	68	118%	1.008
TES28 JUN 2019	14.033	58	97%	508
TES22 JUN 2019	9.922	38	104%	2.730
TES32 JUN 2019	6.045	24	101%	110
TES25 JUN 2019	5.019	20	100%	130
TES26 JUN 2019	4.283	16	107%	280
USD MAY 2019	325.718	2.026	\$3.215	1.669
MINI USD JUN 2019	1.786	110	\$3.247	414
COLCAP JUN 2019	559	14	\$1.597	245
	23	40	\$11	40

* Los volúmenes informados corresponden al valor en millones de COP de las operaciones calzadas o registradas hasta las 03:45:00 p. m.
**El Open Interest corresponde al número de contratos de posición abierta al inicio de la jornada.











MOVIMIENTO ACCIONARIO ABRIL 24 DE 2019

Especies Canasta EQTY (1)	Modalidad	Cantidad No. Acciones	Número de Oper.	Monto Millones	Pr. Promedio Pesos(2)	Pr. Inicial Pesos	Pr. Mínimo Pesos(3)	Pr. Máximo Pesos(3)	Pr. Último Pesos	Variac. Día (4)	Variac. Anual (5)	Comp. EQTY (6)	PROX. P. EXD. (7) INICIA	PROX. P. EXD. (7) TERMINA	Vr. Dividendo Anual Pesos	Cap. Bursátil Millones (8)	Valor en Libros	Utilidad por Acción
BBVACOL	C	-	-	-	-	-	-	-	320,00	0,00%	20,30%	0,07%	07-JUN-2019	13-JUN-2019	19,09	4.580.072,50	290,54	40,65
BCOLOMBIA	C	220.548,00	158	8.988,87	40.756,97	40.920,00	40.100,00	41.200,00	41.200,00	0,68%	21,61%	9,89%	25-JUN-2019	2-JUL-2019	1.092,00	40.097.479,71	23.067,03	2.635,07
BOGOTA	C	11.930,00	32	818,71	68.626,15	67.780,00	67.800,00	69.780,00	69.780,00	2,95%	0,55%	2,67%	25-ABR-2019	2-MAY-2019	3.840,00	23.116.757,13	51.626,59	6.806,25
BVC	C	22.699,00	23	280,28	12.347,86	12.480,00	12.220,00	12.480,00	12.320,00	-1,28%	9,41%	0,25%	24-ABR-2019	30-ABR-2019	550,00	745.525,94	8.070,97	2.028,37
CARTON	S	-	-	-	-	-	-	-	6.530,00	0,00%	14,16%	0,04%	-	-	371,35	703.385,81	13.800,96	1.011,08
CELSIA	C	630.246,00	72	2.886,51	4.579,97	4.550,00	4.530,00	4.605,00	4.595,00	0,99%	0,33%	2,38%	17-JUL-2019	23-JUL-2019	184,00	4.916.523,89	4.371,61	222,38
CEMARGOS	C	903.860,00	134	7.308,28	8.085,63	8.050,00	8.050,00	8.140,00	8.080,00	0,37%	-18,96%	3,29%	28-JUN-2019	5-JUL-2019	242,00	10.723.873,69	5.854,42	38,81
CLH	C	121.047,00	64	587,45	4.853,08	4.990,00	4.800,00	4.960,00	4.800,00	-3,81%	-46,07%	0,66%	-	-	0,00	2.775.736,04	7.925,18	129,59
CNEC	C	92.381,00	31	921,09	9.970,60	10.220,00	9.960,00	10.060,00	9.960,00	-2,54%	4,95%	0,20%	-	-	0,00	1.769.125,08	3.709,62	-2.618,18
CONCONCRET	C	176.774,00	18	80,77	456,90	445,00	456,00	457,00	457,00	2,70%	-51,49%	0,13%	-	-	0,00	518.354,51	1.261,79	81,54
CORFICOLCF	C	36.235,00	44	949,44	26.202,34	26.200,00	26.000,00	26.380,00	26.140,00	-0,23%	9,37%	2,14%	29-ABR-2019	6-MAY-2019	1.657,90	7.254.525,77	19.189,97	3.298,20
ECOPETROL	C	11.308.327,00	735	34.503,54	3.051,16	3.105,00	3.015,00	3.105,00	3.075,00	-0,97%	0,49%	9,59%	-	-	225,00	126.433.836,17	1.297,94	300,01
ELCONDOR	C	104.901,00	46	129,44	1.233,93	1.240,00	1.235,00	1.250,00	1.245,00	0,40%	11,16%	0,15%	12-JUL-2019	18-JUL-2019	52,50	715.085,45	1.672,84	164,41
ENKA	S	-	-	-	-	-	-	-	7,50	0,00%	-5,06%	0,03%	-	-	0,00	88.302,93	31,60	0,21
ETB	C	95.490,00	12	24,95	261,23	262,00	262,00	262,00	262,00	0,00%	-36,56%	0,09%	-	-	0,00	930.244,99	535,36	18,03
EXITO	C	193.911,00	98	2.799,22	14.435,57	14.400,00	14.200,00	14.600,00	14.600,00	1,39%	-12,05%	2,83%	03-JUL-2019	9-JUL-2019	312,12	6.535.023,01	14.339,05	685,17
FABRICATO	C	2.101.334,00	3	13,88	6,60	6,50	6,67	6,67	6,67	2,62%	-9,86%	0,03%	-	-	0,00	61.376,33	54,70	-2,31
GEB	C	2.866.684,00	135	6.267,67	2.186,38	2.200,00	2.180,00	2.200,00	2.185,00	-0,68%	6,07%	6,21%	21-JUN-2019	28-JUN-2019	130,00	20.060.871,78	1.262,38	162,31
GRUBOLIVAR	C	1.802,00	1	93,70	52.000,00	52.000,00	52.000,00	52.000,00	52.000,00	0,00%	-0,95%	0,17%	09-MAY-2019	15-MAY-2019	1.333,00	4.107.496,22	110.051,61	14.070,03
GRUPOARGOS	C	189.563,00	103	3.424,51	18.065,26	18.100,00	17.860,00	18.320,00	18.320,00	1,22%	-10,02%	5,51%	08-JUL-2019	12-JUL-2019	350,00	15.107.049,29	24.080,47	1.056,94
GRUPOPAVAL	C	96.505,00	25	125,27	1.298,04	1.295,00	1.300,00	1.300,00	1.300,00	0,39%	4,84%	0,65%	25-ABR-2019	2-MAY-2019	60,00	29.000.892,18	777,18	111,86
GRUPOSURA	C	286.884,00	134	10.384,85	36.198,79	36.000,00	36.000,00	36.300,00	36.300,00	0,83%	-6,25%	8,42%	25-JUN-2019	2-JUL-2019	550,00	20.924.751,28	38.963,45	1.389,91
ISA	C	290.165,00	100	4.669,58	16.092,83	16.000,00	15.900,00	16.200,00	16.120,00	0,75%	11,17%	7,28%	18-JUL-2019	24-JUL-2019	552,00	17.855.767,65	9.442,70	1.098,38
MINEROS	C	13.185,00	18	29,22	2.216,23	2.210,00	2.215,00	2.215,00	2.215,00	0,23%	-7,13%	0,23%	04-JUL-2019	10-JUL-2019	174,00	579.637,60	2.762,69	323,22
NUTRESA	C	107.650,00	60	2.822,43	26.218,54	26.020,00	26.100,00	26.480,00	26.380,00	1,38%	-1,64%	6,31%	09-MAY-2019	15-MAY-2019	612,00	12.138.056,82	17.879,92	1.080,94
OCCIDENTE	S	2.878,00	1	110,80	38.500,00	38.200,00	38.500,00	38.500,00	38.500,00	0,79%	0,00%	0,55%	25-ABR-2019	2-MAY-2019	1.860,00	6.002.140,34	25.168,26	2.385,33
PFNAVAL	C	1.862.390,00	104	2.421,25	1.300,08	1.295,00	1.285,00	1.305,00	1.305,00	0,77%	5,24%	0,79%	25-ABR-2019	2-MAY-2019	60,00	29.000.892,18	777,18	111,86
PFAVH	C	870.555,00	41	1.360,58	1.562,89	1.565,00	1.555,00	1.595,00	1.570,00	0,32%	-46,51%	0,52%	20-MAY-2019	24-MAY-2019	50,00	534.597,43	3.113,31	-6,12
PFBCELOM	C	687.353,00	329	28.958,52	42.130,48	42.300,00	41.860,00	42.320,00	42.240,00	-0,14%	26,47%	10,83%	25-JUN-2019	2-JUL-2019	1.092,00	40.097.479,71	23.067,03	2.635,07
PFCEMARGOS	C	277.195,00	58	1.895,55	6.838,33	6.810,00	6.780,00	6.840,00	6.780,00	-0,44%	-18,31%	1,42%	28-JUN-2019	5-JUL-2019	242,00	10.723.873,69	5.854,42	38,81
PFCORFICOL	C	1.678,00	2	38,56	22.980,00	23.000,00	22.980,00	22.980,00	22.980,00	-0,09%	9,43%	0,23%	29-ABR-2019	6-MAY-2019	1.657,90	7.254.525,77	19.189,97	3.298,20
PFDVAVINDA	C	39.387,00	62	1.582,45	40.177,01	40.500,00	39.840,00	40.500,00	40.200,00	-0,74%	22,94%	3,48%	12-SEP-2019	18-SEP-2019	840,00	4.341.338,06	21.991,86	2.559,58
PFGUPOARG	C	73.287,00	42	1.112,36	15.178,08	15.140,00	15.020,00	15.500,00	15.500,00	2,38%	-4,91%	3,26%	08-JUL-2019	12-JUL-2019	350,00	15.107.049,29	24.080,47	1.056,94
PFGUPOSURA	C	118.825,00	71	4.093,59	34.450,57	34.360,00	34.200,00	34.780,00	34.520,00	0,47%	-4,43%	3,73%	25-JUN-2019	2-JUL-2019	550,00	20.924.751,28	38.963,45	1.389,91
PVILLAS	S	-	-	-	-	-	-	-	4.000,00	0,00%	-37,40%	0,00%	25-ABR-2019	2-MAY-2019	384,00	1.144.991,31	6.481,59	658,12
PROMIGAS	C	108.939,00	75	653,44	5.998,24	6.000,00	6.000,00	6.000,00	6.000,00	0,00%	-21,98%	1,01%	15-MAY-2019	21-MAY-2019	355,00	6.809.088,26	2.657,63	613,55
PROTECCION	S	-	-	-	-	-	-	-	105.000,00	0,00%	-4,55%	0,03%	06-MAY-2019	10-MAY-2019	4.327,00	2.667.781,83	57.360,87	10.804,90
TERPEL	C	96,00	1	1,01	10.540,00	10.140,00	-	10.140,00	10.140,00	0,00%	-18,75%	0,44%	-	-	368,59	1.839.644,48	9.822,51	754,97
VALSIMESA	S	-	-	-	-	-	-	-	4.700,00	0,00%	28,42%	0,26%	-	-	0,00	174.472,41	6.978,59	443,92
VILLAS	S	-	-	-	-	-	-	-	5.100,00	0,00%	-16,39%	0,01%	25-ABR-2019	2-MAY-2019	384,00	1.144.991,31	6.481,59	658,12

Otras Especies (1)

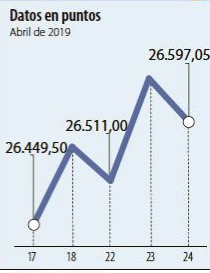
Especies (1)	Modalidad	Cantidad No. Acciones	Número de Oper.	Monto Millones	Pr. Promedio Pesos(2)	Pr. Inicial Pesos	Pr. Mínimo Pesos(3)	Pr. Máximo Pesos(3)	Pr. Último Pesos	Variac. Día (4)	Variac. Anual (5)	Fecha	ULTIMO MOVIMIENTO DE LA ESPECIE P. Medio	ULTIMO MOVIMIENTO DE LA ESPECIE P. Cierre	Cap. Bursátil Millones (8)	Valoren Libros
HCOLSEL	C	200.000,00	1	2.925,20	14.626,00	14.673,00	14.626,00	14.626,00	14.626,00	-0,32%	0,09%	23-AB				

ÍNDICE DE MILLONARIOS (Datos del 24 de Abril 2019)

	Patrimonio neto total	Último cambio(\$)	Cambio YTD(\$)
 JEFF BEZOS	120.00 MILLONES	2.13 BILLONES	5.12 BILL.
 WILLIAM HENRY GATES III	104.00 MILLONES	617 MILLONES	13.1 BILL.
 BERNARD ARNAULT	91.700 MILLONES	361 MILLONES	23.1 BILL.
 WARREN E. BUFFETT	87.100 MILLONES	997 MILLONES	3.28 BILL.
 MARK ZUCKERBERG	71.900 MILLONES	822 MILLONES	19.9 BILL.
 AMANCIO ORTEGA GAONA	69.200 MILLONES	460 MILLONES	10.6 BILL.
 LARRY PAGE	61.300 MILLONES	700 MILLONES	10.0 BILL.
 SERGEY BRIN	59.500 MILLONES	652 MILLONES	9.68 BILL.
 LAWRENCE JOSEPH ELLISON	58.800 MILLONES	330 MILLONES	9.44 BILL.
 CARLOS SLIM HELÚ	58.200 MILLONES	919 MILLONES	3.47 BILL.

Fuente: Bloomberg / Cifras en dólares

DOW JONES



Fuente: Bloomberg

NASDAQ



Fuente: Bloomberg

STANDARD & POOR'S



Fuente: Bloomberg

IBEX



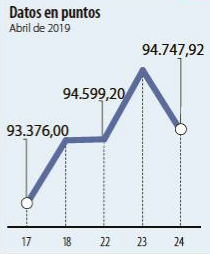
Fuente: Bloomberg

NIKKEI



Fuente: Bloomberg

BOVESPA



Fuente: Bloomberg

FONDOS DE INVERSIÓN COLECTIVA CATEGORIZADOS

DATOS DEL 22 DE ABRIL DE 2019

CATEGORIA DE FIC / ADMINISTRADOR	NOMBRE FIC	RENTABILIDAD EFECTIVA ANUAL		
		MENSUAL (%)	SEMESTRAL (%)	ANUAL (%)
FONDOS RENTA FIJA NACIONAL LIQUIDEZ				
ACCIONES Y VALORES	FIC ACCIVAL VISTA - ÚNICA	4,006	3,460	3,515
ALIANZA FIDUCIARIA	ABIERTO ALIANZA - TIPO A	3,109	2,633	2,667
FIDUCIARIA BANCOLOMBIA S.A.	FIDUCUENTA - ÚNICA	3,861	3,337	3,402
BBVA FIDUCIARIA	BBVA EFECTIVO - CLIENTE INVERSIONISTA	3,786	3,496	3,557
BTG PACTUAL	BTG PACTUAL - LIQUIDEZ - CLASE A	3,949	3,438	3,572
CREDICORP CAPITAL S.A.	FONVAL - ÚNICA	4,444	3,656	3,717
FIDUCIARIA BOGOTA S.A.	SUMAR - HASTA 97 SMLLV	2,918	2,349	2,394
FIDUCIARIA CORFICOLOMBIANA S.A.	FIC VALOR PLUS I - TP1	3,200	2,619	2,709
FIDUCIARIA DAVIVIENDA	FIC CONSOLIDAR - ÚNICA	3,688	3,188	3,358
FIDUCOLMENA	RENTAFACIL - PERSONA NATURAL Y PYME	3,496	3,006	3,269
FIDUOCCIDENTE S.A.	FIC OCCIRENTA - PYMES Y PERSONA NATURAL	4,128	3,525	3,665
FIDUCOOMEVA	FIC ABIERTO AVANZAR VISTA - RETAIL	3,358	2,691	3,112
FIDUPOPULAR	RENTAR - RENTAR TP1	3,855	3,277	3,475
OLD MUTUAL SOCIEDAD FIDU S.A.	OLD MUTUAL EFECTIVO - TIPO D	4,009	3,308	3,620
ULTRASERFINCO S.A.	ULTRASERFINCO - LIQUIDEZ - P3	3,723	2,948	3,165
VALORES BANCOLOMBIA S.A.	RENDA LIQUIDEZ - ÚNICA	4,053	3,314	3,429
FONDOS RENTA FIJA NACIONAL ENTIDADES PÚBLICAS				
FIDUCIARIA BANCOLOMBIA S.A.	FIDUEXCEDENTES - ÚNICA	4,044	3,370	3,403
FIDUAGRARIA	FIC 600 - RETAIL	3,309	2,987	3,276
FIDUCIARIA BOGOTA S.A.	FIDUGOB - HASTA 10.834 SMLLV	4,193	3,663	3,701
FIDUCOLDEX	FIC FIDUCOLDEX - ÚNICA	4,342	3,665	3,700
FIDUCIARIA CORFICOLOMBIANA S.A.	CONFIANZA PLUS - ÚNICA	3,829	3,290	3,222
FIDUPOPULAR	FIDULIQUIDEZ - FIDULIQUIDEZ TP11	3,934	3,047	3,145
ITAU ASSET MANAGEMENT	ITAU MONEY MARKET - TIPO A	3,937	3,409	3,499
FONDOS RENTA FIJA NACIONAL CORTO PLAZO				
FIDUCIARIA BANCOLOMBIA S.A.	FIDURENTA - PARTICIPACION 30	5,780	4,667	4,506
BBVA FIDUCIARIA	BBVA FAM - CLIENTE INVERSIONISTA	3,776	3,670	3,693
BBVA FIDUCIARIA	BBVA PLAZO 30 - ÚNICA	3,745	4,136	4,155
CREDICORP CAPITAL S.A.	FONVAL DEUDA CORPORATIVA - ÚNICA	5,495	4,112	4,269
FIDUAGRARIA	CONFIRENTA - ÚNICA	3,869	3,341	3,414
FIDUOCCIDENTE S.A.	FIC OCCIBONOS - ÚNICA	4,099	3,933	3,861
FIDUPOPULAR	RENTAR 30 - ÚNICA	5,543	4,639	4,651
ITAU ASSET MANAGEMENT	ITAU CORTO PLAZO - TIPO A	4,151	3,945	3,957
ULTRASERFINCO S.A.	ESPARTA 30 - ÚNICA	5,691	4,377	4,454
FONDOS RENTA FIJA NACIONAL MEDIANO PLAZO				
ACCIONES Y VALORES	FIC ACCIVAL RENTA FIJA 180 - ÚNICA	4,915	5,072	-
ALIANZA FIDUCIARIA	ALIANZA RENTA FIJA 90 - TIPO A1	4,361	3,981	3,737
BTG PACTUAL	DEUDA PRIVADA - CLASE A	5,872	4,932	4,866
CORREDORES DAVIVIENDA	FIC MULTIESCALA - A	6,708	4,673	4,632
FIDUAGRARIA	RENTAPAIS - ÚNICA	3,738	-	-
FIDUCIARIA BANCOLOMBIA S.A.	PLAN SEMILLA - ÚNICA	6,694	5,708	5,294
FIDUCIARIA CORFICOLOMBIANA S.A.	DEUDA CORPORATIVA - ÚNICA	5,267	4,322	4,312
FIDUCOLDEX	FIC FIDUCOLDEX 60 MODERADO - ÚNICA	5,636	5,271	5,147
FIDUCIARIA DAVIVIENDA	DAVIPLUS RENTA FIJA PESOS - ÚNICA	4,408	3,882	3,418
ITAU ASSET MANAGEMENT	ITAU MEDIANO PLAZO - ÚNICA	4,112	5,081	4,850
ULTRASERFINCO S.A.	ESPARTA 180 - ÚNICA	5,766	4,526	4,531
FONDOS RENTA FIJA NACIONAL LARGO PLAZO				
FIDUCIARIA BANCOLOMBIA S.A.	RENDA FIJA PLAZO - ÚNICA	5,100	8,315	6,417
FIDUCIARIA BOGOTA S.A.	ÓPTIMO - ÚNICA	-0,448	9,150	4,394
ITAU ASSET MANAGEMENT	ITAU LARGO PLAZO - ÚNICA	-0,445	8,612	3,320
FONDOS ACCIONARIO NACIONAL				
ACCIONES Y VALORES	FIC ACCIVAL ACCIONES NACIÓN - ÚNICA	-9,790	13,887	-0,880
ALIANZA FIDUCIARIA	FONDO ACCIONES - TIPO A	-10,624	17,256	2,958
BTG PACTUAL	ACCIONES COLOMBIA - CLASE A	7,200	24,287	4,876
CORREDORES DAVIVIENDA	FIC ACCIÓN - A	7,531	23,627	1,192
CREDICORP CAPITAL S.A.	FONVAL ACCIONES DINAMICO - ÚNICA	-10,166	21,767	3,461
CREDICORP CAPITAL S.A.	FONVAL ACCIONES VALOR - ÚNICA	16,957	2,663	-5,464
FIDUBOGOTA	FIDUACCIÓN - ÚNICA	-3,657	21,992	3,264
FIDUCIARIA BANCOLOMBIA S.A.	RENDA ACCIONES - ÚNICA	5,156	27,381	1,651
FIDUCIARIA CORFICOLOMBIANA S.A.	ACCIONES PLUS - ÚNICA	-1,701	20,668	2,678
ULTRASERFINCO S.A.	"SERFINCO ACCIONES" - ÚNICA	-8,465	25,901	1,959
ULTRASERFINCO S.A.	ULTRASERFINCO GEA - ÚNICA	11,251	39,509	2,237
VALORES BANCOLOMBIA S.A.	RENDA VARIABLE COLOMBIA - ÚNICA	5,441	27,251	1,563
FONDO DE RENTA FIJA INTERNACIONAL				
ALIANZA FIDUCIARIA	ALIANZA RENTA FIJA MDOS EMERG - TIPO A	14,054	-	-
BTG PACTUAL	RENDA FIJA INTERNACIONAL - CLASE A	15,172	14,910	16,889
CREDICORP CAPITAL S.A.	FONVAL DEUDA CORPORATIVA LATAM - ÚNICA	7,638	11,564	3,796
CREDICORP CAPITAL S.A.	FONVAL GLOBAL RENTA FIJA - ÚNICA	7,090	9,101	3,530
FONDO ACCIONARIO INTERNACIONAL				
BTG PACTUAL	ACCIONES INTERNACIONALES - CLASE A	45,109	11,420	15,204
CREDICORP CAPITAL S.A.	FONVAL ACCIONES RECURSOS NATURALES - ÚNICA	-1,433	-0,150	-18,654
CREDICORP CAPITAL S.A.	FONVAL GLOBAL ACCIONES - ÚNICA	47,254	14,904	2,905
VALORES BANCOLOMBIA S.A.	RENDA ALTA CONVINCION - ÚNICA	22,739	10,953	-0,202
FIDUCIARIA CORFICOLOMBIANA S.A.	ACCIONES GLOBALES - ÚNICA	59,003	15,124	8,347
FONDO DE ALTO RENDIMIENTO NACIONAL				
CREDICORP CAPITAL S.A.	FONVAL RENTA FIJA ALTO RENDIMIENTO - ÚNICA	7,973	4,736	4,565
FIDUCIARIA CORFICOLOMBIANA S.A.	CAPITAL PLUS - ÚNICA	4,839	4,289	4,045
FIDUPOPULAR	RENTAR CAPITAL - ÚNICA	5,302	5,101	5,100
FIDUOCCIDENTE S.A.	FIC RENTA FIJA DINAMICA - ÚNICA	5,010	4,163	4,397

NOTAS: - La información de cada categoría corresponde al Grupo de Participación Retail. - Las rentabilidades se encuentran expresadas en términos efectivos anuales y no son indicativas de futuros resultados. - El inversionista debe tener en cuenta otros factores tales como la política de inversión y el perfil de riesgo de cada Fondo de Inversión Colectiva. - La información contenida es solo una guía general y no debe ser usada como base para la toma de decisiones de inversión o desinversión. Fuente: www.sifcolombia.com

Yield (9)	QTOBIN (10)	RPG (11)	YTD (12)	COMP. COLCAP(13)	COMP. COLC(14)	Especies Canasta EQTY(1)
5,97%	1,10	7,87	20,75%	0,00%	4,35%	BBVACOL
2,65%	1,79	15,64	35,53%	7,12%	0,00%	BCOLOMBIA
5,50%	1,35	10,25	25,05%	2,56%	0,00%	BOGOTA
4,46%	1,53	6,07	2,84%	0,24%	14,22%	BVC
5,69%	0,50	6,46	0,31%	0,00%	2,48%	CARTON
4,00%	1,05	20,66	14,88%	2,29%	0,00%	CELSIA
3,00%	1,38	208,19	16,09%	3,15%	0,00%	CEMARGOS
0,00%	0,61	37,04	29,73%	0,63%	0,00%	CLH
0,00%	2,68	-3,80	3,32%	0,19%	11,78%	CNEC
0,00%	0,36	5,60	24,18%	0,12%	7,55%	CONCONCRET
6,34%	1,36	7,93	59,39%	2,06%	0,00%	CORFICOLCF
7,32%	2,37	10,25	16,26%	14,44%	0,00%	ECOPETROL
4,22%	0,74	7,57	13,18%	0,00%	8,76%	ELCONDOR
0,00%	0,24	35,71	7,14%	0,00%	1,57%	ENKA
0,00%	0,49	14,53	4,38%	0,08%	5,18%	ETB
2,14%	1,02	21,31	17,74%	2,72%	0,00%	EXITO
0,00%	0,12	-2,89	11,17%	0,00%	2,03%	FABRICATO
5,95%	1,73	13,46	23,45%	5,95%	0,00%	GEB
2,56%	0,47	3,70	1,96%	0,00%	10,42%	GRUBOLIVAR
1,91%	0,76	17,33	8,40%	5,29%	0,00%	GRUPOARG
4,62%	1,67	11,62	40,54%	0,63%	0,00%	GRUPOVAL
1,52%	0,93	26,12	13,01%	8,08%	0,00%	GRUPOSURA
3,42%	1,71	14,68	15,31%	6,98%	0,00%	ISA
7,86%	0,80	6,85	8,31%	0,00%	15,32%	MINEROS
2,32%	1,48	24,40	12,26%	6,06%	0,00%	NUTRESA
4,83%	1,53	16,14	1,32%	0,00%	0,00%	OCCIDENTE
4,60%	1,68	11,67	30,63%	5,03%	0,00%	PFPAVAL
3,18%	0,50	-256,54	-5,42%	0,50%	0,00%	PFPAVH
2,59%	1,83	16,03	34,52%	14,49%	0,00%	PFCOLOM
3,57%	1,16	174,70	15,90%	1,36%	0,00%	PFCEMARGOS
7,21%	1,20	6,97	58,48%	0,00%	13,57%	PFCORFICOL
2,09%	1,83	15,71	30,01%	3,34%	0,00%	PFDVAVINDA
2,26%	0,64	14,66	6,90%	3,12%	0,00%	PFGRUPOARG
1,59%	0,89	24,84	11,07%	3,58%	0,00%	PFGRUPOSURA
9,60%	0,62	6,08	0,00%	0,00%	0,02%	PFEVILLAS
5,92%	2,26	9,78	11,52%	0,00%	0,00%	PROMIGAS
4,12%	1,83	9,72	0,00%	0,00%	1,80%	PROTECCION
3,64%	1,03	13,43	5,62%	0,00%	0,00%	TERPEL
0,00%	0,67	10,59	3,75%	0,00%	0,94%	VALSIMESA
7,53%	0,79	7,75	0,00%	0,00%	0,00%	VILLAS

Utilidad por Acción	YIELD (9)	QTOBIN (10)	RPG (11)	YTD (12)	Otras Especies
0,00	0,00%	0,98	0,00	20,46%	HCOLSEL
0,00	0,00%	0,95	0,00	22,27%	ICOLCAP
25,36	5,89%	0,90	11,24	-37,77%	POPULAR

Variación porcentual del precio de cierre de hoy con el primer día hábil del año. (13) La participación porcentual de cada acción en el COLCAP se calcula teniendo en cuenta el último precio de cierre y la ponderación fija que se asigna trimestralmente. (14) La participación porcentual de cada acción en el COLC se calcula teniendo en cuenta el último precio de cierre y la ponderación fija que se asigna trimestralmente. Fuente: BVC