

ACCIONES

La más tranzada
Millones de pesos
Abril 17

ECOPETROL ▶ 18.071,27

Alzas
Precio de cierre
Abril 17

ISA
\$16.300,00
5,16%

Bajas
Precio de cierre
Abril 17

ECOPETROL
\$3.030,00
-8,04%

Fuente: BVC

BONOS DE DEUDA PÚBLICA
(CIFRAS EN PESOS)

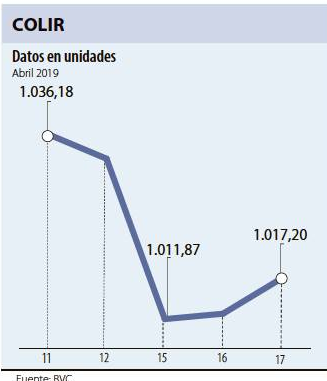
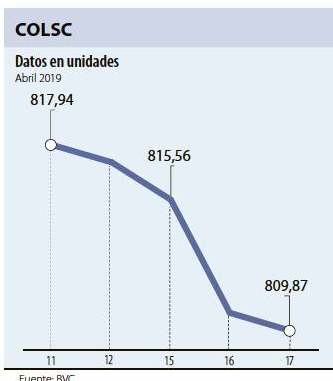
VCTO.	TASA FIJA	CIERRE*	VCTO.	UVR	CIERRE*
DIC-16			MAY-17		
MAR-17			ABR-19		
JUN-17			MAR-21		1.818
OCT-18			FEB-23		2.330
NOV-18			MAY-25		
SEP-19	4.271		MAR-33		3.475
JUL-20	4.515		ABR-35		3.618
MAY-22	5.178				
JUL-24	5.725				
AGO-26	6.141				
ABR-28	6.356				
SEP-30	6.590				

Fuente: ICAP SECURITIES COLOMBIA Estos reportes pertenecen a comportamientos mensuales y no diarios. Casillas * cierre en blanco: Valores no operados en el día.

ADR LATINOAMERICANOS

NOMBRE	CIERRE (DLRS)
AMERICA-SPON ADR	15,89
AMERICAN RENAL A	6,4
BANCO CHILE-ADR	30,04
BANCO LATINOAM-E	22,38
BANCO MACRO-ADR	46,98
BANCO SANTAN-ADR	5,14
BANCOLOMBIA-ADR	53,08
BBVA BANCO F-ADR	8,63
BRADESCO-ADR	8,82
BRASKEM SA-ADR	24,68
BUENAVENTURA-ADR	15,95
CEMEX SAB-SP ADR	4,88
CEMIG SA-ADR	3,56
COCA-COLA F-ADR	64,64
COPA HOLDIN-CL A	81,51
COPEL-ADR PR B	9,57
CPFL ENERGIA-ADR	14,41
EMBOT ANDINA-ADR	22,02
EMBOT ANDINA-ADR	19,1188
EMBRERA SA-ADR	19,79
FOMENTO ECON-ADR	96,04
GERDAU SA-ADR	3,81
GOL-ADR	12,14
GRUPO AEROPRO-ADR	163,36
GRUPO AEROPRO-ADR	103,24
READY CAPITAL CO	14,63
GRUPO TELEV-ADR	10,75
INDUS BACHOC-ADR	49,44

Fuente: Bloomberg



OPCIONES Y FUTUROS BVC

INSTRUMENTO	VOLUMEN (COP)*	No. CONTRATOS	PRECIO	OPEN INTEREST**
ECOPETROL JUN 2019	971	315	\$3.082	1.470
GRUPOSURA JUN 2019	106	3	\$35.208	532
EXITO JUN 2019	42	3	\$14.066	952
TES26 JUN 2019	3.212	12	107%	292
TES24 JUN 2019	1.182	4	118%	1.026
TES25 JUN 2019	1.008	4	101%	134
USD MAY 2019	52.534	332	\$3.165	1.448
COLCAP JUN 2019	297	6	\$1.578	207

* Los volúmenes informados corresponden al valor en millones de COP de las operaciones calzadas o registradas hasta las 03:45:00 p.m.
** El Open Interest corresponde al número de contratos de posición abierta al inicio de la jornada.













MOVIMIENTO ACCIONARIO ABRIL 17 DE 2019

Especies	Modalidad	Cantidad No. Acciones	Número de Oper.	Monto Millones	Pr. Promedio Pesos(2)	Pr. Inicial Pesos	Pr. Mínimo Pesos(3)	Pr. Máximo Pesos(3)	Pr. Último Pesos	Variac. Día(4)	Variac. Anual(5)	Comp. EQTY(6)	PROX. P. EXD. (7) INICIA	TERMINA	Vr. Dividendo Anual Pesos	Cap. Bursátil Millones (8)	Valor en Libros	Utilidad por Acción	
BBVACOL	C	-	-	-	-	-	-	-	320,00	0,00%	20,75%	0,07%	07-JUN-2019	13-JUN-2019	19,09	4.580.072,50	290,54	40,65	
BCOLOMBIA	C	61.658,00	86	2.503,30	40.599,72	39.980,00	39.440,00	41.080,00	41.080,00	2,75%	19,07%	10,01%	25-JUN-2019	2-JUL-2019	1.092,00	39.674.617,23	23.067,03	2.635,07	
BOGOTA	C	2.400,00	11	160,62	66.924,82	66.800,00	66.920,00	66.960,00	66.920,00	0,18%	-3,29%	2,60%	25-ABR-2019	2-MAY-2019	3.840,00	22.169.294,74	51.626,59	6.806,25	
BVC	C	16.160,00	10	196,85	12.181,34	12.100,00	12.100,00	12.320,00	12.200,00	-0,83%	7,87%	0,26%	24-ABR-2019	30-ABR-2019	550,00	738.264,32	8.070,97	2.028,37	
CARTON	S	-	-	-	-	-	-	-	6.530,00	0,00%	14,16%	0,04%	-	-	371,35	703.385,81	13.180,96	1.011,08	
CELSIA	C	114.320,00	38	521,22	4.559,31	4.575,00	4.510,00	4.580,00	4.510,00	-1,42%	-2,38%	2,38%	17-JUL-2019	23-JUL-2019	184,00	4.825.576,22	4.371,61	222,38	
CEMARGOS	C	323.062,00	86	2.617,65	8.102,63	8.080,00	8.030,00	8.120,00	8.110,00	0,37%	-17,08%	3,35%	28-JUN-2019	5-JUL-2019	242,00	10.750.055,94	5.854,42	38,81	
CLH	C	98.683,00	43	494,42	5.010,17	5.010,00	4.970,00	5.050,00	5.000,00	-0,20%	-47,37%	0,70%	-	-	0,00	2.891.391,71	7.925,18	129,59	
CNEC	C	1.080,00	1	10,82	10.020,00	10.020,00	10.020,00	10.020,00	10.020,00	0,00%	3,41%	0,20%	-	-	0,00	1.779.782,46	3.709,62	-2.618,18	
CONCONCRET	C	123.586,00	4	56,13	454,21	456,00	444,00	445,00	444,00	-2,63%	-54,51%	0,12%	-	-	0,00	503.609,19	1.261,79	81,54	
CORFICOLCF	C	17.962,00	17	465,52	25.916,79	26.000,00	25.700,00	26.000,00	26.000,00	0,00%	6,56%	2,17%	29-ABR-2019	6-MAY-2019	1.657,90	7.205.225,14	19.189,97	3.298,20	
ECOPETROL	C	5.911.051,00	410	18.071,27	3.057,20	3.295,00	3.050,00	3.180,00	3.030,00	-8,04%	5,57%	9,60%	17-ABR-2019	25-ABR-2019	225,00	124.583.584,91	1.297,94	300,01	
ELCONDOR	C	-	-	-	-	-	-	-	1.240,00	0,00%	10,22%	0,15%	12-JUL-2019	18-JUL-2019	52,50	712.213,62	1.672,84	164,41	
ENKA	S	-	-	-	-	-	-	-	7,50	0,00%	-5,06%	0,03%	-	-	0,00	88.302,93	31,60	0,21	
ETB	C	60.277,00	2	15,61	259,00	259,00	259,00	259,00	259,00	0,00%	-35,25%	0,09%	-	-	0,00	919.593,33	535,36	18,03	
EXITO	C	65.969,00	37	921,60	13.970,21	14.040,00	13.760,00	14.040,00	14.000,00	-0,28%	-14,63%	2,75%	03-JUL-2019	9-JUL-2019	312,12	6.266.460,42	14.339,05	685,17	
FABRICATO	C	-	-	-	-	-	-	-	6,50	0,00%	-18,75%	0,03%	-	-	0,00	59.812,01	54,70	-2,31	
GEB	C	251.648,00	27	538,81	2.141,11	2.170,00	2.105,00	2.170,00	2.105,00	-3,00%	3,19%	6,07%	21-JUN-2019	28-JUN-2019	130,00	19.326.377,62	1.262,38	162,31	
GRUBOLIVAR	C	1.013,00	2	52,13	51.460,00	51.460,00	51.460,00	51.460,00	51.460,00	0,00%	-1,98%	0,18%	09-MAY-2019	15-MAY-2019	1.333,00	4.064.841,46	11.051,61	14.070,03	
GRUPOARGOS	C	174.388,00	133	3.094,81	17.746,70	17.520,00	17.580,00	17.900,00	17.860,00	1,94%	-9,52%	5,46%	08-JUL-2019	12-JUL-2019	350,00	14.666.122,81	24.080,47	1.056,94	
GRUPOPAVAL	C	5.333,00	2	6,68	1.253,10	1.285,00	-	-	1.285,00	0,00%	0,00%	3,21%	0,65%	25-ABR-2019	2-MAY-2019	60,00	28.808.956,39	777,18	111,86
GRUPOSURA	C	72.025,00	140	2.526,11	35.072,62	34.860,00	34.600,00	35.360,00	35.320,00	1,32%	-7,30%	8,32%	25-JUN-2019	2-JUL-2019	550,00	20.417.659,84	38.963,45	1.389,91	
ISA	C	425.851,00	131	6.900,93	16.205,03	15.500,00	15.580,00	16.400,00	16.300,00	5,16%	13,35%	7,48%	18-JUL-2019	24-JUL-2019	552,00	18.055.149,67	9.442,70	1.098,38	
MINEROS	C	11.003,00	7	24,31	2.209,65	2.200,00	2.210,00	2.210,00	2.210,00	0,45%	-6,75%	0,24%	04-JUL-2019	10-JUL-2019	174,00	578.329,16	2.762,69	322,22	
NUTRESA	C	40.801,00	25	1.056,01	25.881,86	25.760,00	25.720,00	26.100,00	25.720,00	-0,16%	-2,65%	6,25%	09-MAY-2019	15-MAY-2019	612,00	11.834.375,34	17.879,92	1.080,94	
OCCIDENTE	S	-	-	-	-	-	-	-	38.500,00	0,00%	0,00%	0,56%	25-ABR-2019	2-MAY-2019	1.860,00	6.002.140,34	25.168,26	2.385,33	
PFAL	C	3.039.211,00	145	3.934,03	1.294,43	1.305,00	1.285,00	1.310,00	1.310,00	0,38%	6,50%	5,35%	25-ABR-2019	2-MAY-2019	60,00	28.808.956,39	777,18	111,86	
PFPAV	C	59.976,00	30	93,38	1.556,90	1.570,00	1.550,00	1.580,00	1.580,00	0,64%	-48,45%	0,53%	20-MAY-2019	24-MAY-2019	50,00	538.002,51	3.113,31	-6,12	
PFBOLM	C	211.614,00	195	8.804,68	41.607,29	40.940,00	41.200,00	42.000,00	41.440,00	1,22%	21,60%	10,79%	25-JUN-2019	2-JUL-2019	1.092,00	39.674.617,23	23.067,03	2.635,07	
PFCEMARGOS	C	10.560,00	8	71,25	6.746,98	6.810,00	6.730,00	6.860,00	6.740,00	-1,03%	-20,71%	1,43%	28-JUN-2019	5-JUL-2019	242,00	10.750.055,94	5.854,42	38,81	
PFICORFICOL	C	-	-	-	-	-	-	-	22.200,00	0,00%	6,73%	0,22%	29-ABR-2019	6-MAY-2019	1.657,90	725.225,14	19.189,97	3.298,20	
PFDAVINDA	C	102.635,00	28	4.063,67	39.593,39	39.500,00	39.340,00	39.800,00	39.520,00	0,05%	19,76%	3,47%	12-SEP-2019	18-SEP-2019	840,00	4.267.902,49	21.991,86	2.559,58	
PFGRUPOARG	C	12.599,00	19	186,94	14.838,06	14.740,00	14.780,00	14.940,00	14.820,00	0,54%	-13,23%	3,16%	08-JUL-2019	12-JUL-2019	350,00	14.666.122,81	24.080,47	1.056,94	
PFGRUPOSURA	C	22.292,00	24	751,15	33.696,06	33.360,00	33.400,00	34.220,00	34.100,00	2,22%	-6,58%	3,75%	25-JUN-2019	2-JUL-2019	550,00	20.417.659,84	38.963,45	1.389,91	
PFVILLAS	S	-	-	-	-	-	-	-	4.000,00	0,00%	-37,40%	0,00%	25-ABR-2019	2-MAY-2019	384,00	1.144.991,31	6.481,59	658,12	
PROMIGAS	C	218,00	1	1,29	5.910,00	6.000,00	-	-	6.000,00	0,00%	-18,92%	1,02%	15-MAY-2019	21-MAY-2019	355,00	6.809.088,26	2.657,63	613,55	
PROTECCION	S	-	-	-	-	-	-	-	105.000,00	0,00%	-4,55%	0,03%	06-MAY-2019	10-MAY-2019	4.327,00	2.667.781,83	57.360,87	10.804,90	
TERPEL	C	-	-	-	-	-	-	-	10.400,00	0,00%	-17,59%	0,46%	-	-	368,59	1.886.814,85	9.822,51	754,97	
VALSIMESA	S	-	-	-	-	-	-	-	4.700,00	0,00%	28,42%	0,02%	-	-	0,00	174.472,41	6.978,59	443,92	
VILLAS	S	-	-	-	-	-	-	-	5.100,00	0,00%	-16,39%	0,01%	25-ABR-2019	2-MAY-2019	384,00	1.144.991,31	6.481,59	658,12	

Otras Especies (1)	Modalidad	Cantidad No Acciones	Número de Oper.	Monto Millones	Pr. Promedio Pesos(2)	Pr. Inicial Pesos	Pr. Mínimo Pesos(3)	Pr. Máximo Pesos(3)	Pr. Último Pesos	Variac. Día (4)	Variac. Anual (5)	Fecha	ULTIMO MOVIMIENTO DE LA ESPECIE			Cap. Bursátil Millones (8)	Valor en Libros
													P. Medio	P. Cierre	P.P. Exd. (7)		
HCOLSEL	C	20.000,00	2	288,70	14.434,75	14.320,00	14.434,50	14.435,00	14.434,50	0,80%	1,29%	16-ABR-2019	14.320,00	14.320,00		144,35	15.000,00

ÍNDICE DE MILLONARIOS (Datos del 19 de Abril de 2019)

	Patrimonio neto total	Último cambio(\$)	Cambio YTD(\$)
 JEFF BEZOS	116.00 MILLONES	155 MILLONES	8.79 BILL.
 WILLIAM HENRY GATES III	103.00 MILLONES	368 MILLONES	12.5 BILL.
 BERNARD ARNAULT	91.800 MILLONES	453 MILLONES	23.2 BILL.
 WARREN E. BUFFETT	86.400 MILLONES	191 MILLONES	2.62 BILL.
 MARK ZUCKERBERG	69.900 MILLONES	188 MILLONES	17.9 BILL.
 AMANCIO ORTEGA GAONA	69.700 MILLONES	1.14 BILLONES	11.1 BILL.
 LARRY PAGE	60.100 MILLONES	50.1 MILLONES	8.81 BILL.
 CARLOS SLIM HELU	59.600 MILLONES	18.9 MILLONES	4.84 BILL.
 SERGEY BRIN	58.400 MILLONES	49.2 MILLONES	8.53 BILL.
 LAWRENCE JOSEPH ELLISON	58.400 MILLONES	58.0 MILLONES	9.05 BILL.

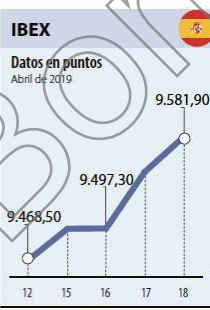
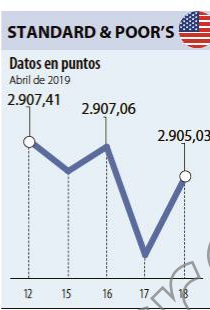
Fuente: Bloomberg / Cifras en dólares

Yield (9)	QTOBIN (10)	RPG (11)	YTD (12)	COMP. COLCAP(13)	COMP. COLSC(14)	Especies Canasta EQTY(1)
5,97%	1,10	7,87	20,75%	0,00%	4,39%	BBVACOL
2,66%	1,78	15,59	35,13%	7,21%	0,00%	BCOLOMBIA
5,74%	1,30	9,83	19,93%	2,50%	0,00%	BOGOTA
4,51%	1,51	6,01	18,84%	0,25%	14,23%	BVC
5,69%	0,50	6,46	0,31%	0,00%	2,51%	CARTON
4,08%	1,03	20,28	12,75%	2,28%	0,00%	CELSIA
2,98%	1,39	208,97	16,52%	3,22%	0,00%	CERMARGOS
0,00%	0,63	38,58	35,14%	0,67%	0,00%	CLH
0,00%	2,70	-3,83	3,94%	0,19%	11,97%	CNEC
0,00%	0,35	5,45	20,65%	0,12%	7,42%	CONCRETE
6,38%	1,35	7,88	58,54%	2,08%	0,00%	CORFICOLCE
7,43%	2,33	10,10	14,56%	14,46%	0,00%	ECOPROFOL
4,23%	0,74	7,54	12,73%	0,00%	8,82%	ELCONDOR
0,00%	0,24	35,71	7,14%	0,00%	1,59%	ENKA
0,00%	0,48	14,36	3,19%	0,08%	5,17%	ETB
2,23%	0,98	20,43	12,90%	2,65%	0,00%	EXITO
0,00%	0,12	-2,81	8,33%	0,00%	2,00%	FABRICATO
6,18%	1,67	12,97	18,93%	5,83%	0,00%	GEB
2,59%	0,47	3,66	0,90%	0,00%	10,42%	GRUBOLIVAR
1,96%	0,74	16,90	5,68%	5,24%	0,00%	GRUPOARG
4,67%	1,65	11,49	38,92%	0,63%	0,00%	GRUPOVALS
1,56%	0,91	25,41	9,96%	7,99%	0,00%	GRUPOSURA
3,39%	1,73	14,84	16,60%	7,18%	0,00%	ISA
7,87%	0,80	6,84	8,07%	0,00%	15,44%	MINEROS
2,38%	1,44	23,79	9,45%	6,00%	0,00%	NUTRESA
4,83%	1,53	16,14	1,32%	0,00%	0,00%	OCIDENTE
4,58%	1,69	11,71	31,13%	5,13%	0,00%	PAWAL
3,16%	0,51	-258,17	-4,82%	0,51%	0,00%	PAVAH
2,64%	1,80	15,73	31,97%	14,45%	0,00%	PBCOLOM
3,59%	1,15	173,67	15,21%	1,37%	0,00%	PCEMARGOS
7,47%	1,16	6,73	53,10%	0,00%	13,25%	PCORFICOL
2,13%	1,80	15,44	27,81%	3,34%	0,00%	PFDVVINDA
2,36%	0,62	14,02	2,21%	3,04%	0,00%	PFRUPOARG
1,61%	0,88	24,53	9,72%	3,59%	0,00%	PFRUPOSURA
9,60%	0,62	6,08	0,00%	0,00%	0,02%	PVILLAS
5,92%	2,26	9,78	11,52%	0,00%	0,00%	PROMIGAS
4,12%	1,83	9,72	0,00%	0,00%	1,81%	PROTECCION
3,54%	1,06	13,78	8,33%	0,00%	0,00%	TERPEL
0,00%	0,67	10,59	3,75%	0,00%	0,95%	VALSIMESA
7,53%	0,79	7,75	0,00%	0,00%	0,00%	VILLAS

Variación porcentual del precio de cierre de hoy con el primer día hábil del año. (13) La participación porcentual de cada acción en el COLCAP se calcula teniendo en cuenta el último precio de cierre y la ponderación fija que se asigna trimestralmente. (14) La participación porcentual de cada acción en el COLSC se calcula teniendo en cuenta el último precio de cierre y la ponderación fija que se asigna trimestralmente.

C. Continuo S. Sabata

Fuente: BVC



FONDOS DE INVERSIÓN COLECTIVA CATEGORIZADOS

DATOS DEL 15 DE ABRIL DE 2019

CATEGORIA DE FIC / ADMINISTRADOR	NOMBRE FIC	RENTABILIDAD EFECTIVA ANUAL		
		ANUAL (%)	SEMESTRAL (%)	ANUAL (%)
FONDOS RENTA FIJA NACIONAL LIQUIDEZ				
ACCIONES Y VALORES	FIC ACCIVAL VISTA - ÚNICA	4,147	3,430	3,546
ALIANZA FIDUCIARIA	ABIERTO ALIANZA - TIPO A	3,193	2,600	2,699
FIDUCIARIA BANCOLOMBIA S.A.	FIDUCUENTA - ÚNICA	3,846	3,309	3,418
BBVA FIDUCIARIA	BBVA EFECTIVO - CLIENTE INVERSIONISTA	4,023	3,492	3,580
BTG PACTUAL	BTG PACTUAL - LIQUIDEZ - CLASE A	4,207	3,433	3,630
FIDUCIARIA BOGOTÁ S.A.	SUMAR - HASTA 97 SMMLV	3,013	2,318	2,420
FIDUCIARIA CORFICOLOMBIANA S.A.	FIC VALOR PLUS I - TP1	3,218	2,585	2,747
FIDUCIARIA DAVIVIENDA	FIC CONSOLIDAR - ÚNICA	3,832	3,177	3,398
FIDUCOLMENA	RENTAFACIL - PERSONA NATURAL Y PYME	3,325	2,961	3,279
FIDUOCCIDENTE S.A.	FIC OCCIRENTA - PYMES Y PERSONA NATURAL	4,195	3,487	3,700
FIDUPOPULAR	RENTAR - RENTAR TP1	3,738	3,239	3,459
ULTRASERFINCO S.A.	ULTRASERFINCO - LIQUIDEZ - P3	3,699	2,900	3,210
VALORES BANCOLOMBIA S.A.	RENTA LIQUIDEZ - ÚNICA	4,064	3,312	3,450
FONDOS RENTA FIJA NACIONAL ENTIDADES PÚBLICAS				
FIDUCIARIA BANCOLOMBIA S.A.	FIDUQUEDENTES - ÚNICA	3,983	3,339	3,413
FIDUCIARIA BOGOTÁ S.A.	FIDUGOB - HASTA 10.834 SMMLV	4,292	3,627	3,725
FIDUCOLDEX	FIC FIDUCOLDEX - ÚNICA	4,439	3,635	3,734
FIDUCIARIA CORFICOLOMBIANA S.A.	CONFIANZA PLUS - ÚNICA	3,883	3,257	3,282
FIDUPOPULAR	FIDULIQUIDEZ - FIDULIQUIDEZ TP11	3,851	3,006	3,137
ITAU ASSET MANAGEMENT	ITAU MONEY MARKET - TIPO A	3,980	3,387	3,561
FONDOS RENTA FIJA NACIONAL CORTO PLAZO				
ADCAP SCB	INVERTIR AHORRO PLUS - CLIENTE NO INST	4,279	3,480	3,618
FIDUCIARIA BANCOLOMBIA S.A.	FIDURENTA - PARTICIPACION 30	5,747	4,636	4,580
BBVA FIDUCIARIA	BBVA FAM - CLIENTE INVERSIONISTA	4,613	3,660	3,753
BBVA FIDUCIARIA	BBVA PLAZO 30 - ÚNICA	4,794	4,204	4,269
FIDUOCCIDENTE S.A.	FIC QCCIBONOS - ÚNICA	4,379	3,881	3,960
FIDUPOPULAR	RENTAR 30 - ÚNICA	5,408	4,612	4,685
ITAU ASSET MANAGEMENT	ITAU CORTO PLAZO - TIPO A	4,241	3,921	4,039
ULTRASERFINCO S.A.	ESPARTA 30 - ÚNICA	5,829	4,366	4,595
FONDOS RENTA FIJA NACIONAL MEDIANO PLAZO				
ACCIONES Y VALORES	FIC ACCIVAL RENTA FIJA 180 - ÚNICA	6,160	-	-
ADCAP SCB	ADCAP MULTIPLAZOS - CLIENTE NO INST	5,024	3,628	4,136
ADCAP SCB	ADCAP RENTA FIJA COLOMBIA - CLIENTE NO INST	5,051	3,202	3,504
ALIANZA FIDUCIARIA	ALIANZA RENTA FIJA 90 - TIPO A1	4,877	3,950	3,776
BTG PACTUAL	DEUDA PRIVADA - CLASE A	6,512	4,947	5,035
CORREDORES DAVIVIENDA	FIC MULTIESCALA - A	7,264	4,615	4,726
FIDUCIARIA BANCOLOMBIA S.A.	PLAN SEMILLA - ÚNICA	7,225	5,681	5,411
FIDUCIARIA CORFICOLOMBIANA S.A.	DEUDA CORPORATIVA - ÚNICA	5,507	4,308	4,278
FIDUCOLDEX	FIC FIDUCOLDEX 60 MODERADO - ÚNICA	6,153	5,325	5,176
FIDUCIARIA DAVIVIENDA	DAVIPLUS RENTA FIJA PESOS - ÚNICA	5,094	4,041	3,479
ITAU ASSET MANAGEMENT	ITAU MEDIANO PLAZO - ÚNICA	6,154	5,158	5,022
ULTRASERFINCO S.A.	ESPARTA 180 - ÚNICA	6,336	4,575	4,670
FONDOS RENTA FIJA NACIONAL LARGO PLAZO				
FIDUCIARIA BANCOLOMBIA S.A.	RENTA FIJA PLAZO - ÚNICA	8,488	8,436	6,588
FIDUCIARIA BOGOTÁ S.A.	ÓPTIMO - ÚNICA	10,711	9,352	4,402
ITAU ASSET MANAGEMENT	ITAU LARGO PLAZO - ÚNICA	8,452	9,216	3,318
FONDOS ACCIONARIO NACIONAL				
ACCIONES Y VALORES	FIC ACCIVAL ACCIONES NACION - ÚNICA	-11,856	8,669	0,229
ALIANZA FIDUCIARIA	FONDO ACCIONES - TIPO A	-8,228	12,324	4,132
BTG PACTUAL	ACCIONES COLOMBIA - CLASE A	-14,709	16,761	4,482
CORREDORES DAVIVIENDA	FIC ACCIÓN - A	-9,447	15,859	0,305
FIDUBOGOTÁ	FIDUACCIÓN - ÚNICA	-15,483	16,010	4,093
FIDUCIARIA BANCOLOMBIA S.A.	RENTA ACCIONES - ÚNICA	0,112	19,693	0,926
FIDUCIARIA CORFICOLOMBIANA S.A.	ACCIONES PLUS - ÚNICA	-1,029	14,871	2,934
ULTRASERFINCO S.A.	"SERFINCO ACCIONES" - ÚNICA	-23,021	20,240	2,223
ULTRASERFINCO S.A.	ULTRASERFINCO GEA - ÚNICA	-11,209	31,149	0,518
VALORES BANCOLOMBIA S.A.	RENTA VARIABLE COLOMBIA - ÚNICA	-0,483	19,665	0,822
FONDO DE RENTA FIJA INTERNACIONAL				
ALIANZA FIDUCIARIA	ALIANZA RENTA FIJA MDOS EMERG - TIPO A	18,916	-	-
BTG PACTUAL	RENTA FIJA INTERNACIONAL - CLASE A	13,846	13,285	17,707
FONDO ACCIONARIO INTERNACIONAL				
BTG PACTUAL	ACCIONES INTERNACIONALES - CLASE A	29,320	10,186	17,677
VALORES BANCOLOMBIA S.A.	RENTA ALTA CONVICCIÓN - ÚNICA	16,267	11,168	0,686
FIDUCIARIA CORFICOLOMBIANA S.A.	ACCIONES GLOBALES - ÚNICA	33,704	12,744	8,734
FONDO DE ALTO RENDIMIENTO NACIONAL				
FIDUCIARIA CORFICOLOMBIANA S.A.	CAPITAL PLUS - ÚNICA	4,824	4,143	4,059
FIDUPOPULAR	RENTAR CAPITAL - ÚNICA	4,869	4,764	5,048
FIDUOCCIDENTE S.A.	FIC RENTA FIJA DINAMICA - ÚNICA	5,013	4,042	4,426
ULTRASERFINCO S.A.	ESPARTA PLUS - ÚNICA	5,247	4,523	5,164
FONDO BALANCEADO MENOR RIESGO LOCAL				
FIDUCIARIA BOGOTÁ S.A.	ES+ - PRINCIPAL	9,731	7,704	4,706
ULTRASERFINCO S.A.	PERFIL CONSERVADOR - ÚNICA	7,990	7,960	4,125
FIDUCIARIA CORFICOL S.A. S.A.	ESTRATEGIA MODERADA - ÚNICA	6,209	7,323	4,751
FONDO BALANCEADO MODERADO LOCAL				
ACCIONES Y VALORES	FIC ACCIVAL BALANCEADO - ÚNICA	-9,689	6,256	-0,463
FIDUCIARIA BANCOLOMBIA S.A.	RENTA BALANCEADO - ÚNICA	4,278	11,470	3,311
ULTRASERFINCO S.A.	PERFIL MODERADO - ÚNICA	17,213	16,777	5,475
FONDO BALANCEADO MODERADO GLOBAL				
FIDUCIARIA BOGOTÁ S.A.	CUBRIR BALANCEADO INTERNAL - DE 4 A 80 SMMLV	10,392	11,014	10,481

NOTAS - La información de cada categoría corresponde al Grupo de Participación Retail. - Las rentabilidades se encuentran expresadas en términos efectivos anuales y no son indicativas de futuros resultados. - El inversionista debe tener en cuenta otros factores tales como la política de inversión y el perfil de riesgo de cada Fondo de Inversión Colectiva. - La información contenida es solo una guía general y no debe ser usada como base para la toma de decisiones de inversión o desinversión.

Fuente: www.sifcolombia.com