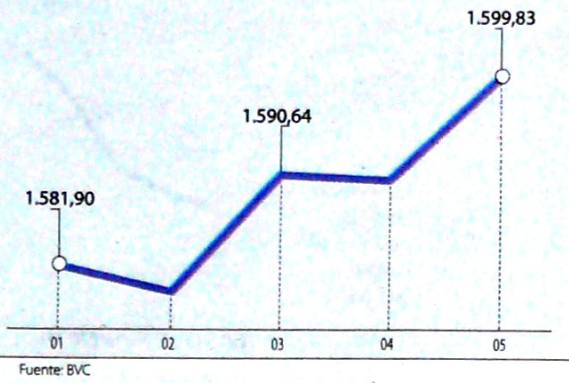


**COLCAP**

Datos en unidades  
Abril 2019



**ACCIONES**

La más tranzada  
Millones de pesos  
Abril 05  
**CEMARGOS** ▶ 93.965,84

Alzas  
Precio de cierre  
Abril 05  
**FABRICATO** \$7,00 **4,48%**

Bajas  
Precio de cierre  
Abril 05  
**TERPEL** \$10.040,00 **-3,83%**

Fuente: BVC

**BONOS DE DEUDA PÚBLICA**  
(CIFRAS EN PESOS)

TASA FIJA	UVR	
VCTO.	CIERRE*	
DIC-16	MAY-17	
MAR-17	ABR-19	
JUN-17	MAR-21	1.872
OCT-18	FEB-23	2.375
NOV-18	MAY-25	
SEP-19	MAR-33	3.532
JUL-20	ABR-35	3.613
MAY-22		4.611
JUL-24		5.247
AGO-26		5.773
ABR-28		6.185
SEP-30		6.418
		6.645

Fuente: ICAP SECURITIES COLOMBIA Estos reportes pertenecen a comportamientos mensuales y no diarios. Casillas \* cierre en blanco: Valores no operados en el día.

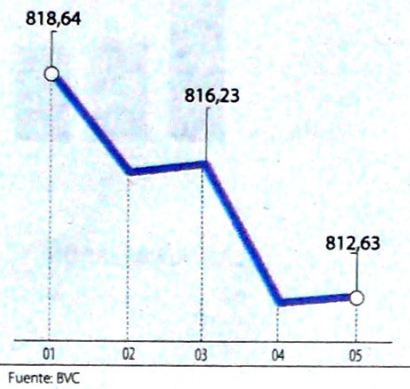
**ADR LATINOAMERICANOS**

NOMBRE	CIERRE (DLRS)
AMERICA-SPON ADR	15,38
AMERICAN RENAL A	6,66
BANCO CHILE-ADR	29,8
BANCO LATINOAM-E	20,69
BANCO MACRO-ADR	45,62
BANCO SANTAN-ADR	4,91
BANCOLOMBIA-ADR	54,33
BBVA BANCO F-ADR	9,1
BRADESCO-ADR	9,39
BRASKEM SA-ADR	25,09
BUENAVENTURA-ADR	17,18
CEMEX SAB-SP ADR	4,97
CEMIG SA-ADR	3,63
COCA-COLA F-ADR	68,02
COPA HOLDIN-CL A	86
COPEL-ADR PR B	9,56
CPFL ENERGIA-ADR	15,01
EMBOT ANDINA-ADR	22,49
EMBOT ANDINA-ADR	19,84
EMBRAER SA-ADR	20,01
FOMENTO ECON-ADR	95,76
GERDAU SA-ADR	4,09
GOL-ADR	13,05
GRUPO AEROP-ADR	165,39
GRUPO AEROP-ADR	98,07
READY CAPITAL CO	14,45
GRUPO TELEV-ADR	10,995
INDUS BACHOC-ADR	45,56

Fuente: Bloomberg

**COLSC**

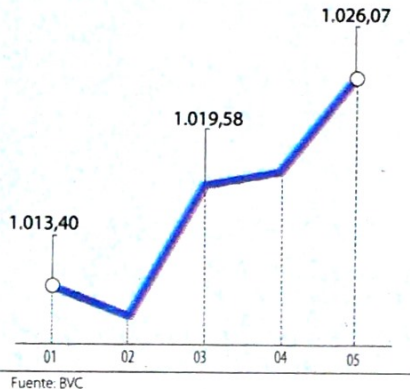
Datos en unidades  
Abril 2019



Fuente: BVC

**COLIR**

Datos en unidades  
Abril 2019



Fuente: BVC

**OPCIONES Y FUTUROS BVC**

INSTRUMENTO	VOLUMEN (COP)*	No. CONTRATOS	PRECIO	OPEN INTEREST**
PFCEMARGOS JUN 2019	707	105	\$6.730	439
PFAVH JUN 2019	494	300	\$1.648	6.358
CEMARGOS JUN 2019	321	40	\$8.036	3.427
CLH SEP 2019	192	41	\$4.694	45
PFBCEMARGOS JUN 2019	171	4	\$42.873	136
CORFICOLCF JUN 2019	73	3	\$24.433	36
EXITO JUN 2019	29	2	\$14.575	943
YES20 JUN 2019	32.039	120	107%	782
YES22 JUN 2019	24.545	94	104%	2.552
YES26 JUN 2019	8.033	30	107%	314
YES24 JUN 2019	2.360	8	118%	980
USD ABR 2019	68.677	439	\$3.129	4.083
MINI USD ABR 2019	4.690	300	\$3.127	276
COLCAP JUN 2019	801	20	\$1.602	177

\* Los volúmenes informados corresponden al valor en millones de COP de las operaciones calzadas o registradas hasta las 03:45:00 p. m.  
\*\*El Open Interest corresponde al número de contratos de posición abierta al inicio de la jornada.

**MOVIMIENTO ACCIONARIO ABRIL 05 DE 2019**

Especies Canasta EQTY (1)	Modalidad	Cantidad No. Acciones	Número de Oper.	Monto Millones	Pr. Promedio Pesos(2)	Pr. Inicial Pesos	Pr. Mínimo Pesos(3)	Pr. Máximo Pesos(3)	Pr. Último Pesos	Variac. Día (4)	Variac. Anual (5)	Comp. EQTY (6)	PROX. P. EXD. (7) INICIA	TERMINA	Vr. Dividendo Anual Pesos	Cap. Bursátil Millones (8)	Valor en Libros	Utilidad por Acción
BBVACOL	S	30.000,00	1	9,15	305,00	293,00	305,00	305,00	305,00	4,10%	15,09%	0,07%	07-JUN-2019	13-JUN-2019	19,09	4.371.453,57	290,54	40,65
BCOLOMBIA	C	84.531,00	84	3.452,38	40.841,55	40.060,00	40.100,00	41.280,00	40.880,00	2,05%	24,03%	9,88%	25-JUN-2019	2-JUL-2019	1.092,00	40.006.713,83	23.067,03	2.635,07
BOGOTA	C	20.073,00	15	1.334,31	66.472,84	66.780,00	66.000,00	67.000,00	66.000,00	-1,17%	-5,04%	2,55%	25-ABR-2019	2-MAY-2019	3.840,00	21.864.516,63	51.626,59	6.806,25
BVC	C	682,00	1	8,18	12.000,00	12.100,00	12.000,00	12.000,00	12.000,00	-0,83%	3,80%	0,25%	24-ABR-2019	30-ABR-2019	550,00	726.161,63	8.070,97	2.028,37
CELSIA	C	206.684,00	31	925,62	4.478,41	4.440,00	4.455,00	4.575,00	4.575,00	3,04%	-2,45%	2,39%	15-ABR-2019	23-ABR-2019	184,00	4.895.124,43	4.371,61	222,38
CEMARGOS	C	11.771.209,00	265	93.965,84	7.982,68	7.980,00	7.970,00	8.000,00	8.000,00	0,25%	-17,53%	3,28%	09-ABR-2019	15-ABR-2019	242,00	10.612.912,10	5.854,42	38,81
CLH	C	110.896,00	32	503,22	4.537,79	4.550,00	4.520,00	4.640,00	4.600,00	1,10%	-50,27%	0,64%			0,00	2.660.080,37	7.925,18	129,59
CNEC	C	9.078,00	2	93,50	10.300,00	10.340,00	10.300,00	10.300,00	10.300,00	-0,39%	11,96%	0,21%			0,00	1.829.516,90	3.709,62	-2.618,18
CONCRET	C	167.624,00	15	75,57	450,83	454,00	450,00	452,00	450,00	-0,88%	-52,63%	0,13%			0,00	510.414,72	1.261,79	81,54
CORFICOLCF	C	294.745,00	46	7.596,01	25.771,46	25.880,00	25.600,00	26.000,00	25.600,00	-1,08%	5,09%	2,11%	29-ABR-2019	6-MAY-2019	1.657,90	7.101.079,21	19.189,97	3.298,20
ECOPETROL	C	7.110.813,00	375	24.003,77	3.375,67	3.350,00	3.350,00	3.400,00	3.360,00	0,30%	22,63%	10,56%	17-ABR-2019	25-ABR-2019	225,00	138.152.094,16	1.297,94	300,01
ELCONDOR	C	6.106,00	1	7,60	1.245,00	1.240,00	1.245,00	1.245,00	1.245,00	0,40%	9,69%	0,15%	12-ABR-2019	22-ABR-2019	52,50	715.085,45	1.672,84	164,41
ENKA	S	3.000.000,00	1	22,59	7,53	7,50	7,53	7,53	7,53	0,40%	7,57%	0,03%			0,00	88.656,14	31,60	0,21
ETB	C	537.319,00	12	138,11	257,04	263,00	254,00	260,00	258,00	-1,90%	-34,02%	0,09%			0,00	916.042,78	535,36	18,03
EXITO	C	93.920,00	41	1.360,50	14.485,72	14.500,00	14.440,00	14.600,00	14.440,00	-0,41%	-9,98%	2,81%	03-JUL-2019	9-JUL-2019	312,12	6.463.406,32	14.339,05	685,17
FABRICATO	S	2.957.308,00	5	20,46	6,92	6,70	7,00	7,00	7,00	4,48%	-13,58%	0,04%			0,00	64.412,94	54,70	-2,31
GEB	C	2.849.285,00	98	6.010,10	2.109,33	2.105,00	2.100,00	2.120,00	2.100,00	-0,24%	3,96%	6,01%	21-JUN-2019	28-JUN-2019	130,00	19.280.471,74	1.262,38	162,31
GRUBOLIVAR	S	5.500,00	5	283,07	51.467,27	51.480,00	51.460,00	51.480,00	51.460,00	-0,04%	-1,98%	0,17%	09-ABR-2019	15-ABR-2019	1.333,00	4.064.841,46	110.051,61	14.070,03
GRUPOARGOS	C	206.835,00	81	3.729,87	18.033,07	18.000,00	17.840,00	18.180,00	17.840,00	-0,89%	-7,85%	5,41%	12-ABR-2019	22-ABR-2019	350,00	14.678.634,07	24.080,47	1.056,94
GRUPOAVAL	C	425.116,00	19	521,37	1.226,42	1.225,00	1.215,00	1.230,00	1.215,00	-0,82%	0,00%	0,61%	25-ABR-2019	2-MAY-2019	60,00	27.213.715,32	777,18	111,86
GRUPOSURA	C	340.212,00	151	12.296,60	36.143,94	35.840,00	35.940,00	36.400,00	36.200,00	1,00%	-4,84%	8,46%	08-ABR-2019	12-ABR-2019	550,00	20.859.777,11	38.963,45	1.389,91
ISA	C	312.299,00	114	5.026,89	16.096,41	16.080,00	15.880,00	16.420,00	15.880,00	-1,24%	14,41%	7,23%	18-JUL-2019	24-JUL-2019	552,00	17.589.924,96	9.442,70	1.098,38
MINEROS	C	1.625.216,00	28	3.622,74	2.229,08	2.200,00	2.210,00	2.235,00	2.210,00	0,45%	-4,33%	0,23%	04-JUL-2019	10-JUL-2019	174,00	578.329,16	2.762,69	323,22
NUTRESA	C	46.942,00	17	1.220,19	25.993,59	26.180,00	25.840,00	26.280,00	26.180,00	0,00%	-0,23%	6,31%	09-ABR-2019	15-ABR-2019	612,00	12.046.032,13	17.879,92	1.080,94
OCCIDENTE	C	-	-	-	-	-	-	-	38.500,00	0,00%	0,00%	0,56%	25-ABR-2019	2-MAY-2019	1.860,00	6.002.140,34	25.168,26	2.385,33
PFAVAL	C	6.168.754,00	157	7.639,85	1.238,48	1.225,00	1.230,00	1.250,00	1.235,00	0,82%	1,65%	5,00%	25-ABR-2019	2-MAY-2019	60,00	27.213.715,32	777,18	111,86
PFAVH	C	768.078,00	100	1.260,61	1.641,25	1.630,00	1.630,00	1.655,00	1.630,00	0,00%	-45,58%	0,54%	20-MAY-2019	24-MAY-2019	50,00	555.027,90	3.113,31	-6,12
PFBCEMARGOS	C	529.728,00	287	22.393,84	42.274,22	41.380,00	41.400,00	42.680,00	42.400,00	2,46%	30,06%	10,95%	25-JUN-2019	2-JUL-2019	1.092,00	40.006.713,83	23.067,03	2.635,07
PFCEMARGOS	C	123.301,00	14	824,77	6.689,04	6.680,00	6.680,00	6.690,00	6.690,00	0,15%	-21,02%	1,41%	09-ABR-2019	15-ABR-2019	242,00	10.612.912,10	5.854,42	38,81
PFCEMARGOS	S	2.351,00	3	52,53	22.343,16	22.300,00	22.280,00	22.280,00	22.280,00	-0,09%	7,63%	0,22%	29-ABR-2019	6-MAY-2019	1.657,90	7.101.079,21	19.189,97	3.298,20
PFAVNDV	C	228.077,00	68	8.909,46	39.063,40	38.520,00	38.500,00	39.200,00	39.040,00	1,35%	24,49%	3,40%	12-SEP-2019	18-SEP-2019	840,00	4.216.065,62	21.991,86	2.559,58
PFRUPARG	C	14.113,00	7	208,68	14.786,27	14.900,00	14.700,00	14.940,00	14.940,00	0,27%	-12,01%	3,16%	12-ABR-2019	22-ABR-2019	350,00	14.678.634,07	24.080,47	1.056,94
PFRUPASURA	C	16.685,00	29	574,03	34.403,95	34.060,00	34.120,00	34.900,00	34.360,00	0,88%	-5,50%	3,74%	08-ABR-2019	12-ABR-2019	550,00	20.859.777,11	38.963,45	1.389,91
PFRUPASURA	S	-	-	-	-	-	-	-	4.000,00	0,00%	-37,40%	0,00%	25-ABR-2019	2-MAY-2019	384,00	1.144.991,31	6.481,59	658,12
PROMIGAS	C	45.257,00	9	248,93	5.500,43	5.480,00	5.500,00	5.500,00	5.500,00	0,36%	-25,88%	0,93%	12-ABR-2019	22-ABR-2019	355,00	6.241.664,24	2.657,63	613,55
PROTECCION	S	-	-	-	-	-	-	-	105.000,00	0,00%	-4,55%	0,03%	06-MAY-2019	10-MAY-2019	4.327,00	2.667.781,83	57.360,87	10.804,90
TERPEL	C	2.000,00	2	20,08	10.040,00	10.440												



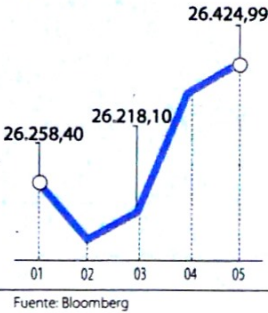
**INDICE DE MILLONARIOS** (Datos del 05 de Abril 2019)

	Patrimonio neto total	Último cambio(\$)	Cambio YTD(\$)
JEFF BEZOS	114.00 MILLONES	36.0 BILLONES	10.7 BILL.
WILLIAM HENRY GATES III	102.00 MILLONES	10.3 MILLONES	11.1 BILL.
BERNARD ARNAULT	89.500 MILLONES	125 MILLONES	20.9 BILL.
WARREN E. BUFFETT	84.100 MILLONES	195 MILLONES	221 MILL.
MARK ZUCKERBERG	69.200 MILLONES	937 MILLONES	17.2 BILL.
AMANCIO ORTEGA GAONA	67.900 MILLONES	378 MILLONES	9.23 BILL.
LARRY PAGE	59.000 MILLONES	354 MILLONES	7.75 BILL.
LAWRENCE JOSEPH ELLISON	57.700 MILLONES	280 MILLONES	8.38 BILL.
SERGEY BRIN	57.400 MILLONES	316 MILLONES	7.49 BILL.
CARLOS SLIM HELÚ	56.700 MILLONES	938 MILLONES	1.96 BILL.

Fuente: Bloomberg / Cifras en dólares

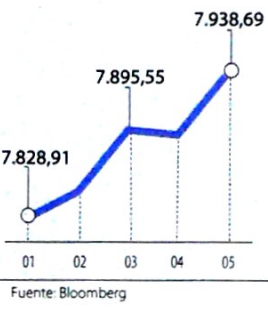
**DOW JONES**

Datos en puntos  
Abril de 2019



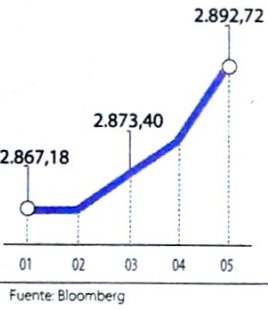
**NASDAQ**

Datos en puntos  
Abril 2019



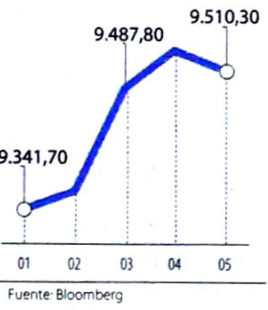
**STANDARD & POOR'S**

Datos en puntos  
Abril de 2019



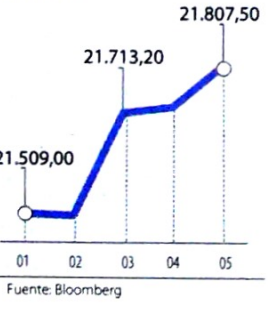
**IBEX**

Datos en puntos  
Abril de 2019



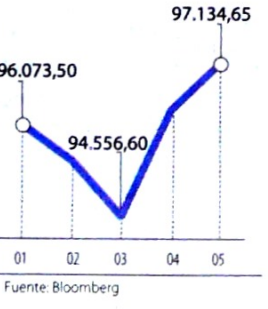
**NIKKEI**

Datos en puntos  
Abril de 2019



**BOVESPA**

Datos en puntos  
Abril de 2019



**FONDOS DE INVERSIÓN COLECTIVA CATEGORIZADOS**

DATOS DEL 03 DE ABRIL DE 2019

CATEGORÍA DE FIC / ADMINISTRADOR	NOMBRE FIC	RENTABILIDAD EFECTIVA ANUAL		
		MENSUAL (%)	SEMESTRAL (%)	ANUAL (%)
<b>FONDOS RENTA FIJA NACIONAL LIQUIDEZ</b>				
ACCIONES Y VALORES	FIC ACCIVAL VISTA - ÚNICA	3,934	3,317	3,585
BTG PACTUAL	BTG PACTUAL - LIQUIDEZ - CLASE A	4,475	3,357	3,705
CREDICORP CAPITAL S.A.	FONVAL - ÚNICA	4,283	3,498	3,759
FIDUCIARIA BOGOTA S.A.	SUMAR - HASTA 97 SMLLV	3,049	2,229	2,490
FIDUCIARIA CORFICOLOMBIANA S.A.	FIC VALOR PLUS I - TP1	3,225	2,481	2,784
FIDUCIARIA DAVIVIENDA	FIC CONSOLIDAR - ÚNICA	3,911	3,096	3,424
FIDUCOLMENA	RENTAFACIL - PERSONA NATURAL Y PYME	3,294	2,926	3,325
FIDUOCCIDENTE S.A.	FIC OCCIRENTA - PYMES Y PERSONA NATURAL	4,291	3,387	3,746
FIDUCOOMEVA	FIC ABIERTO AVANZAR VISTA - RETAIL	3,337	2,597	3,162
FIDUPOPULAR	RENTAR - RENTAR TP1	3,765	3,103	3,483
FIDUPREVISORA	EFFECTIVO A LA VISTA - TRADICIONAL	3,983	3,233	3,412
ULTRASERFINCO S.A.	ULTRASERFINCO - LIQUIDEZ - P3	3,071	2,810	3,239
<b>FONDOS RENTA FIJA NACIONAL ENTIDADES PÚBLICAS</b>				
FIDUAGRARIA	FIC 600 - RETAIL	2,885	2,910	3,389
FIDUCIARIA BOGOTA S.A.	FIDUGOB - HASTA 10.834 SMLLV	4,324	3,556	3,784
FIDUCIARIA CORFICOLOMBIANA S.A.	CONFIANZA PLUS - ÚNICA	4,015	3,163	3,308
FIDUPOPULAR	FIDULIQUIDEZ - FIDULIQUIDEZ TP11	3,745	2,834	3,138
ITAU ASSET MANAGEMENT	ITAU MONEY MARKET - TIPO A	4,359	3,292	3,630
<b>FONDOS RENTA FIJA NACIONAL CORTO PLAZO</b>				
CREDICORP CAPITAL S.A.	FONVAL DEUDA CORPORATIVA - ÚNICA	5,216	3,791	4,532
FIDUAGRARIA	CONFIRENTA - ÚNICA	4,243	3,274	3,516
FIDUOCCIDENTE S.A.	FIC OCCIBONOS - ÚNICA	5,376	3,662	4,087
FIDUPOPULAR	RENTAR 30 - ÚNICA	5,445	4,360	4,724
FIDUPREVISORA	EFFECTIVO A PLAZO - PLAZO 30	4,443	3,654	3,977
ITAU ASSET MANAGEMENT	ITAU CORTO PLAZO - TIPO A	5,409	3,765	4,133
ULTRASERFINCO S.A.	ESPARTA 30 - ÚNICA	4,868	4,059	4,667
<b>FONDOS RENTA FIJA NACIONAL MEDIANO PLAZO</b>				
ACCIONES Y VALORES	FIC ACCIVAL RENTA FIJA 180 - ÚNICA	6,315	-	-
BTG PACTUAL	DEUDA PRIVADA - CLASE A	7,132	4,659	5,234
FIDUAGRARIA	RENTAPAIS - ÚNICA	3,302	-	-
FIDUCIARIA CORFICOLOMBIANA S.A.	DEUDA CORPORATIVA - ÚNICA	6,344	3,807	4,279
FIDUCIARIA DAVIVIENDA	DAVIPLUS RENTA FIJA PESOS - ÚNICA	5,954	3,581	3,648
ITAU ASSET MANAGEMENT	ITAU MEDIANO PLAZO - ÚNICA	9,048	4,743	5,112
ULTRASERFINCO S.A.	ESPARTA 180 - ÚNICA	5,487	4,081	4,730
<b>FONDOS RENTA FIJA NACIONAL LARGO PLAZO</b>				
FIDUCIARIA BOGOTA S.A.	ÓPTIMO - ÚNICA	18,015	7,901	4,788
ITAU ASSET MANAGEMENT	ITAU LARGO PLAZO - ÚNICA	19,120	7,210	3,606
<b>FONDOS ACCIONARIO NACIONAL</b>				
ACCIONES Y VALORES	FIC ACCIVAL ACCIONES NACIÓN - ÚNICA	61,185	4,939	4,107
BTG PACTUAL	ACCIONES COLOMBIA - CLASE A	54,619	11,676	8,992
CREDICORP CAPITAL S.A.	FONVAL ACCIONES DINAMICO - ÚNICA	74,790	11,418	8,888
CREDICORP CAPITAL S.A.	FONVAL ACCIONES VALOR - ÚNICA	42,129	1,198	-5,472
FIDUBOGOTA	FIDUACIÓN - ÚNICA	53,999	10,938	8,202
FIDUCIARIA CORFICOLOMBIANA S.A.	ACCIONES PLUS - ÚNICA	65,326	7,846	6,578
ULTRASERFINCO S.A.	"SERFINCO ACCIONES" - ÚNICA	51,895	15,098	5,627
ULTRASERFINCO S.A.	ULTRASERFINCO GEA - ÚNICA	45,292	21,324	3,409
<b>FONDO DE RENTA FIJA INTERNACIONAL</b>				
BTG PACTUAL	RENTE FIJA INTERNACIONAL - CLASE A	33,820	16,790	14,332
CREDICORP CAPITAL S.A.	FONVAL DEUDA CORPORATIVA LATAM - ÚNICA	15,665	11,838	3,930
CREDICORP CAPITAL S.A.	FONVAL GLOBAL RENTA FIJA - ÚNICA	19,217	6,142	3,150
<b>FONDO ACCIONARIO INTERNACIONAL</b>				
BTG PACTUAL	ACCIONES INTERNACIONALES - CLASE A	45,115	1,767	16,255
CREDICORP CAPITAL S.A.	FONVAL ACCIONES RECURSOS NATURALES - ÚNICA	33,738	-10,826	-11,303
CREDICORP CAPITAL S.A.	FONVAL GLOBAL ACCIONES - ÚNICA	32,219	-0,404	4,194
FIDUCIARIA CORFICOLOMBIANA S.A.	ACCIONES GLOBALES - ÚNICA	47,968	4,986	7,910
<b>FONDO DE ALTO RENDIMIENTO NACIONAL</b>				
CREDICORP CAPITAL S.A.	FONVAL RENTA FIJA ALTO RENDIMIENTO - ÚNICA	5,401	4,178	-
FIDUCIARIA CORFICOLOMBIANA S.A.	CAPITAL PLUS - ÚNICA	5,149	3,923	4,135
FIDUPOPULAR	RENTAR CAPITAL - ÚNICA	5,834	4,731	5,028
FIDUOCCIDENTE S.A.	FIC RENTA FIJA DINAMICA - ÚNICA	4,951	3,805	4,438
ULTRASERFINCO S.A.	ESPARTA PLUS - ÚNICA	4,541	4,306	5,116
<b>FONDO BALANCEADO MENOR RIESGO LOCAL</b>				
FIDUCIARIA BOGOTA S.A.	ES+ - PRINCIPAL	20,167	4,923	5,105
ULTRASERFINCO S.A.	PERFIL CONSERVADOR - ÚNICA	10,308	6,048	4,307
FIDUCIARIA CORFICOL S.A. S.A.	ESTRATEGIA MODERADA - ÚNICA	16,234	5,541	5,411
<b>FONDO BALANCEADO MODERADO LOCAL</b>				
ACCIONES Y VALORES	FIC ACCIVAL BALANCEADO - ÚNICA	3,780	4,546	0,506
ULTRASERFINCO S.A.	PERFIL MODERADO - ÚNICA	26,438	11,216	5,826
<b>FONDO BALANCEADO MODERADO GLOBAL</b>				
FIDUCIARIA BOGOTA S.A.	CUBRIR BALANCEADO INTERNACIONAL - DE 4 A 80 SMLLV	43,477	8,861	9,574
FIDUOCCIDENTE S.A. S.A.	FIC BALANCEADO - ÚNICA	10,293	0,418	1,984
<b>FONDO BALANCEADO MAYOR RIESGO LOCAL</b>				
FIDUCIARIA DAVIVIENDA	FIC SEGURIDAD - ÚNICA	66,457	7,263	4,495
ULTRASERFINCO S.A.	PERFIL CRECIMIENTO - ÚNICA	38,264	14,030	6,727
<b>FONDO INMOBILIARIO DE RENTA NACIONAL</b>				
BTG PACTUAL S.A.	INMOBILIARIO - INVERSIONISTAS COMUNES	8,722	7,931	8,215
<b>FONDO INMOBILIARIO DE RENTA NACIONAL</b>				
CREDICORP CAPITAL S.A.	INMOVAL DESARROLLOS - ÚNICA	4,310	-28,352	-10,445

NOTAS: - La información de cada categoría corresponde al Grupo de Participación Retail. - Las rentabilidades se encuentran expresadas en términos efectivos anuales y no son indicativas de futuros resultados. - El inversionista debe tener en cuenta otros factores tales como la política de inversión y el perfil de riesgo de cada Fondo de Inversión Colectiva. - La información contenida es solo una guía general y no debe ser usada como base para la toma de decisiones de inversión o desinversión. Fuente: www.sifcolombia.com

Yield (9)	QTOBIN (10)	RPG (11)	YTD (12)	COMP. COLCAP(13)	COMP. COLSC(14)	Especies Canasta EQTY(1)
6.26%	1.05	7.50	15.09%	0.00%	4.28%	BBVACOL
2.67%	1.77	15.51	34.47%	7.06%	0.00%	BCOLOMBIA
5.82%	1.28	9.70	18.28%	2.42%	0.00%	BOGOTA
4.58%	1.49	5.92	0.17%	0.24%	14.31%	BVC
4.02%	1.05	20.57	14.38%	2.28%	0.00%	CELSIA
3.03%	1.37	206.13	14.94%	3.12%	0.00%	CEMARGOS
0.00%	0.58	35.50	24.32%	0.61%	0.00%	CLH
0.00%	2.78	-3.93	6.85%	0.20%	12.58%	CNEC
0.00%	0.36	5.52	22.28%	0.12%	7.68%	CONCRET
6.48%	1.33	7.76	56.10%	2.01%	0.00%	CORFICOLCF
6.70%	2.59	11.20	27.03%	15.78%	0.00%	ECOPETROL
4.22%	0.74	7.57	13.18%	0.00%	9.05%	ELCONDOR
0.00%	0.24	35.86	7.57%	0.00%	1.63%	ENKA
0.00%	0.48	14.31	2.79%	0.08%	5.26%	ETB
2.16%	1.01	21.08	16.45%	2.69%	0.00%	EXITO
0.00%	0.13	-3.03	16.67%	0.00%	2.20%	FABRICATO
6.19%	1.66	12.94	18.64%	5.72%	0.00%	GEB
2.59%	0.47	3.66	0.90%	0.00%	10.65%	GRUBOLIVAR
1.96%	0.74	16.88	5.56%	5.15%	0.00%	GRUPOARGOS
4.94%	1.56	10.86	31.35%	0.58%	0.00%	GRUPOAVAL
1.52%	0.93	26.04	12.70%	8.06%	0.00%	GRUPOSURA
3.48%	1.68	14.46	13.59%	6.88%	0.00%	ISA
7.87%	0.80	6.84	8.07%	0.00%	15.79%	MINEROS
2.34%	1.46	24.22	11.40%	6.01%	0.00%	NUTRESA
4.83%	1.53	16.14	1.32%	0.00%	0.00%	OCCIDENTE
4.86%	1.59	11.04	23.62%	4.76%	0.00%	PFAVAL
3.07%	0.52	-266.34	-1.81%	0.52%	0.00%	PFAVH
2.58%	1.84	16.09	35.03%	14.55%	0.00%	PFBLOM
3.62%	1.14	172.38	14.36%	1.34%	0.00%	PFCMARGOS
7.44%	1.16	6.76	53.66%	0.00%	13.59%	PFCORFICOL
2.15%	1.78	15.25	26.26%	3.24%	0.00%	PFDVINDA
2.34%	0.62	14.14	3.03%	3.01%	0.00%	PFGRUPOARG
1.60%	0.88	24.72	10.55%	3.56%	0.00%	PFGRUPOSURA
9.60%	0.62	6.08	0.00%	0.00%	0.02%	PFFVILLAS
6.45%	2.07	8.96	2.23%	0.00%	0.00%	PROMIGAS
4.12%	1.83	9.72	0.00%	0.00%	1.85%	PROTECCION
3.67%	1.02	13.30	4.58%	0.00%	0.00%	TERPEL
0.00%	0.76	11.94	17.00%	0.00%	1.09%	VALSIMESA
7.53%	0.79	7.75	0.00%	0.00%	0.00%	VILLAS

Variación porcentual del precio de cierre de hoy con el primer día hábil del año. (13) La participación porcentual de cada acción en el COLCAP se calcula teniendo en cuenta el último precio de cierre y la ponderación fija que se asigna trimestralmente. (14) La participación porcentual de cada acción en el COLSC se calcula teniendo en cuenta el último precio de cierre y la ponderación fija que se asigna trimestralmente.

C. Continuo S. Subasta

Fuente: BVC