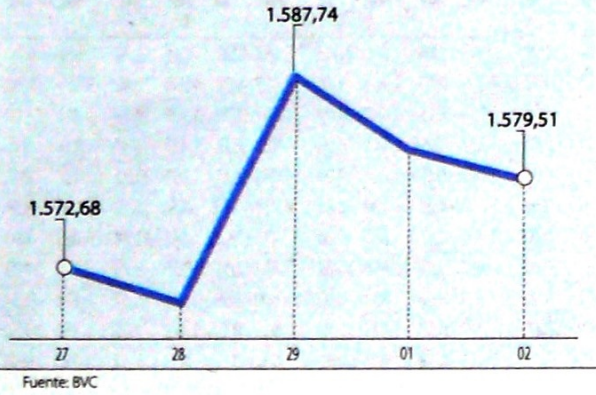


COLCAP

Datos en unidades
Marzo/Abril 2019



ACCIONES

La más tranzada
Millones de pesos
Abril 02
ICOLCAP ▶ 24.595,24

Alzas
Precio de cierre
Abril 02
BBVACOL
\$285,00
▲ 1,79%

Bajas
Precio de cierre
Abril 02
ETB
\$273,00
▼ -2,50%

Fuente: BVC

BONOS DE DEUDA PÚBLICA
(CIFRAS EN PESOS)

TASA FIJA	UVR		
VCTO.	CIERRE*	VCTO.	CIERRE*
DIC-16		MAY-17	
MAR-17		ABR-19	
JUN-17		MAR-21	1.955
OCT-18		FEB-23	2.443
NOV-18		MAY-25	2.790
SEP-19	4.349	MAR-33	3.537
JUL-20		ABR-35	3.632
MAY-22	5.280		
JUL-24	5.788		
AGO-26	6.191		
ABR-28	6.450		
SEP-30	6.650		

Fuente: ICAP SECURITIES COLOMBIA. Estos reportes pertenecen a comportamientos mensuales y no diarios. Casilleros "cierre" en blanco; Valores no operados en el día.

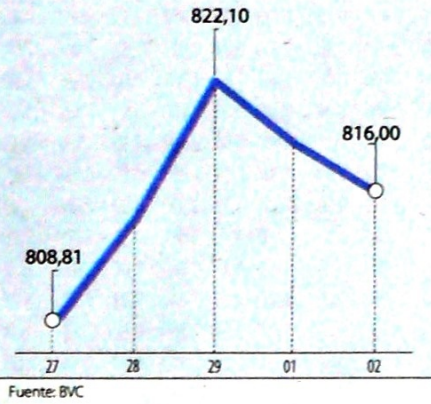
ADR LATINOAMERICANOS

NOMBRE	CIERRE (DLRS)
AMERICA-SPON ADR	14,34
AMERICAN RENAL A	5,96
BANCO CHILE-ADR	29,11
BANCO LATINOAM-E	19,93
BANCO MACRO-ADR	44,48
BANCO SANTAN-ADR	4,78
BANCOLOMBIA-ADR	51,75
BBVA BANCO F-ADR	9,26
BRADESCO-ADR	9,17
BRASKEM SA-ADR	25,86
BUENAVENTURA-ADR	16,72
CEMEX SAB-SP ADR	4,76
CEMIG SA-ADR	3,49
COCA-COLA F-ADR	66,32
COPA HOLDIN-CL A	83,05
COPEL-ADR PR B	9,22
CPFL ENERGIA-ADR	15,1
EMBOT ANDINA-ADR	21,51
EMBOT ANDINA-ADR	19,1399
EMBRAER SA-ADR	19,4
FOMENTO ECON-ADR	92,81
GERDAU SA-ADR	4,17
GOL-ADR	13,07
GRUPO AERPO-ADR	160,26
GRUPO AERPO-ADR	90,72
READY CAPITAL CO	14,36
GRUPO TELEV-ADR	10,95
INDUS BACHOC-ADR	45,92

Fuente: Bloomberg

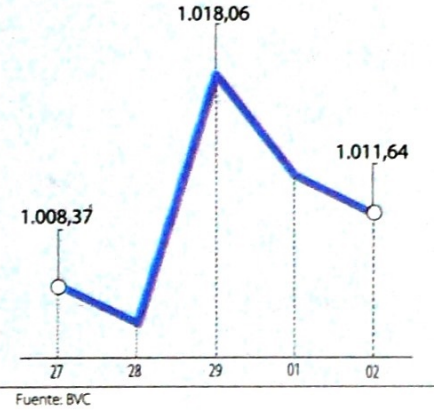
COLSC

Datos en unidades
Marzo/Abril 2019



COLIR

Datos en unidades
Marzo/Abril 2019



OPCIONES Y FUTUROS BVC

INSTRUMENTO	VOLUMEN (COP)*	No. CONTRATOS	PRECIO	OPEN INTEREST**
CEMARGOS JUN 2019	564	71	\$7.948	3.387
PFCMARGOS JUN 2019	106	16	\$6.615	423
CELSIA JUN 2019	96	22	\$4.370	575
OIS 03 MES(ES)	100.000	200	4%	0
TES22 JUN 2019	70.927	272	104%	2.552
TES24 JUN 2019	36.559	124	118%	1.000
TES32 JUN 2019	2.022	8	101%	104
TES26 JUN 2019	1.070	4	107%	294
TES28 JUN 2019	967	4	97%	164
USD ABR 2019	216.239	1.375	\$3.145	4.326
MINI USD ABR 2019	1.070	68	\$3.146	276
COLCAP JUN 2019	788	20	\$1.577	177

* Los volúmenes informados corresponden al valor en millones de COP de las operaciones calzadas o registradas hasta las 03:45:00 p. m.
** El Open Interest corresponde al número de contratos de posición abierta al inicio de la jornada.

MOVIMIENTO ACCIONARIO ABRIL 02 DE 2019

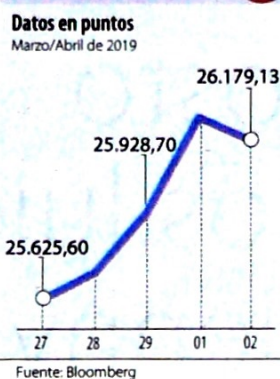
Especies Canasta EQTY (1)	Modalidad	Cantidad No. Acciones	Número de Oper.	Monto Millones	Pr. Promedio Pesos(2)	Pr. Inicial Pesos	Pr. Mínimo Pesos(3)	Pr. Máximo Pesos(3)	Pr. Último Pesos	Variac. Día (4)	Variac. Anual (5)	Comp. EQTY (6)	PROX. P. EXD. (7) INICIA	TERMINA	Vr. Dividendo Anual Pesos	Cap. Bursátil Millones (8)	Valor en Libros	Utilidad por Acción
BBVACOL	S	10.025.000,00	2	2.857,13	285,00	280,00	285,00	285,00	285,00	1,79%	7,14%	0,07%	07-JUN-2019	13-JUN-2019	15,90	4.093.294,99	290,54	40,65
BCOLOMBIA	C	119.598,00	114	4.646,98	38.854,99	38.740,00	38.620,00	39.040,00	38.800,00	0,15%	26,06%	9,51%	25-JUN-2019	2-JUL-2019	1.020,00	37.951.858,98	23.067,03	2.635,07
BOGOTA	C	2.301,00	5	150,72	65.500,00	66.000,00	65.500,00	65.500,00	65.500,00	-0,76%	-3,59%	2,56%	25-ABR-2019	2-MAY-2019	3.240,00	21.698.876,35	51.626,59	6.806,25
BVC	C	-	-	-	-	-	-	-	12.060,00	0,00%	5,23%	0,25%	24-ABR-2019	30-ABR-2019	550,00	729.792,44	8.070,97	2.028,37
CELSIA	C	336.613,00	33	1.471,83	4.372,48	4.320,00	4.335,00	4.415,00	4.370,00	1,16%	-3,64%	2,31%	15-ABR-2019	23-ABR-2019	170,00	4.675.780,06	4.371,61	222,38
CEMARGOS	C	572.416,00	115	4.530,84	7.915,30	7.880,00	7.880,00	7.950,00	7.950,00	0,89%	-18,04%	3,30%	09-ABR-2019	15-ABR-2019	242,00	10.528.132,76	5.854,42	38,81
CLH	C	36.279,00	11	168,39	4.641,63	4.700,00	4.630,00	4.675,00	4.630,00	-1,49%	-49,12%	0,65%			0,00	2.677.428,72	7.925,18	129,59
CNEC	C	2.108,00	1	22,26	10.560,00	10.760,00	10.560,00	10.560,00	10.560,00	-1,86%	19,86%	0,21%			0,00	1.875.698,88	3.709,62	-2.618,18
CONCRET	C	40.566,00	20	19,15	472,13	471,00	470,00	470,00	470,00	-0,21%	-51,40%	0,13%			0,00	533.099,82	1.261,79	81,54
CORFICOLCF	C	29.206,00	40	766,15	26.232,73	26.500,00	26.100,00	26.400,00	26.100,00	-1,51%	10,13%	2,19%	29-ABR-2019	6-MAY-2019	500,00	7.230.307,44	19.189,97	3.298,20
ECOPETROL	C	5.903.940,00	491	20.329,44	3.443,37	3.460,00	3.430,00	3.460,00	3.440,00	-0,58%	27,88%	10,96%	17-ABR-2019	25-ABR-2019	89,00	141.441.429,73	1.297,94	300,01
ELCONDOR	C	-	-	-	-	-	-	-	1.220,00	0,00%	9,91%	0,15%	12-ABR-2019	22-ABR-2019	51,00	700.726,30	1.672,84	164,41
ENKA	S	-	-	-	-	-	-	-	7,82	0,00%	-2,25%	0,03%			0,00	92.070,52	31,60	0,21
ETB	C	319.453,00	12	88,70	277,65	280,00	273,00	280,00	273,00	-2,50%	-30,89%	0,09%			0,00	969.301,08	535,36	18,03
EXITO	C	618.936,00	125	9.170,83	14.817,09	14.740,00	14.660,00	14.900,00	14.660,00	-0,54%	-7,80%	2,90%	02-ABR-2019	8-ABR-2019	243,20	6.561.879,27	14.339,05	685,17
FABRICATO	S	445.268,00	3	3,20	7,19	7,10	-	-	7,10	0,00%	-12,35%	0,04%			0,00	65.333,12	54,70	-2,31
GEB	C	584.672,00	51	1.207,70	2.065,60	2.060,00	2.050,00	2.080,00	2.065,00	0,24%	2,23%	5,99%	21-JUN-2019	28-JUN-2019	115,00	18.959.130,54	1.262,38	162,31
GRUBOLIVAR	S	-	-	-	-	-	-	-	51.100,00	0,00%	-2,67%	0,18%	09-ABR-2019	15-ABR-2019	568,00	4.036.404,94	110.051,61	14.070,03
GRUPOARGOS	C	81.063,00	39	1.452,08	17.912,96	17.940,00	17.820,00	18.000,00	17.860,00	-0,45%	-7,75%	5,49%	12-ABR-2019	22-ABR-2019	310,00	14.640.703,55	24.080,47	1.056,94
GRUPOAVAL	C	85.739,00	13	103,94	1.212,23	1.225,00	1.190,00	1.225,00	1.215,00	-0,82%	3,85%	0,62%	25-ABR-2019	2-MAY-2019	48,00	27.142.575,59	777,18	111,86
GRUPOSURA	C	94.281,00	62	3.396,55	36.025,86	36.180,00	35.800,00	36.300,00	35.800,00	-1,05%	-4,89%	8,48%	08-ABR-2019	12-ABR-2019	518,00	20.588.586,39	38.963,45	1.389,91
ISA	C	274.869,00	130	4.403,17	16.019,15	16.200,00	15.800,00	16.160,00	16.160,00	-0,25%	20,42%	7,46%	18-JUL-2019	24-JUL-2019	542,00	17.900.074,77	9.442,70	1.098,38
MINEROS	C	6.560,00	2	14,43	2.200,00	2.200,00	2.200,00	2.200,00	2.200,00	0,00%	-7,37%	0,24%	04-ABR-2019	10-ABR-2019	156,00	575.712,28	2.762,69	323,22
NUTRESA	C	158.250,00	64	4.090,85	25.850,55	25.800,00	25.620,00	26.000,00	25.620,00	-0,70%	-1,16%	6,26%	09-ABR-2019	15-ABR-2019	566,40	11.788.362,99	17.879,92	1.080,94
OCCIDENTE	C	-	-	-	-	-	-	-	38.500,00	0,00%	0,00%	0,57%	25-ABR-2019	2-MAY-2019	1.680,00	6.002.140,34	25.168,26	2.385,33
PFAVAL	C	3.191.341,00	175	3.905,72	1.223,85	1.230,00	1.215,00	1.230,00	1.225,00	-0,41%	5,15%	5,03%	25-ABR-2019	2-MAY-2019	48,00	27.142.575,59	777,18	111,86
PFAVH	C	642.938,00	254	1.048,69	1.631,09	1.630,00	1.615,00	1.675,00	1.615,00	-0,92%	-43,92%	0,54%	20-MAY-2019	24-MAY-2019	98,60	549.920,29	3.113,31	-6,12
PFBICOLOM	C	209.781,00	318	8.366,00	39.879,70	39.720,00	39.360,00	40.240,00	40.200,00	1,21%	33,29%	10,53%	25-JUN-2019	2-JUL-2019	1.020,00	37.951.858,98	23.067,03	2.635,07
PFCMARGOS	C	268.069,00	45	1.749,70	6.527,06	6.520,00	6.520,00	6.590,00	6.560,00	0,61%	-22,64%	1,40%	09-ABR-2019	15-ABR-2019	242,00	10.528.132,76	5.854,42	38,81
PFCORFICOL	S	-	-	-	-	-	-	-	22.120,00	0,00%	9,40%	0,22%	29-ABR-2019	6-MAY-2019	824,55	7.230.307,44	19.189,97	3.298,20
PFDVAVNDA	C	36.773,00	77	1.388,00	37.745,08	37.800,00	37.620,00	38.000,00	37.700,00	-0,26%	24,50%	3,33%	12-SEP-2019	18-SEP-2019	800,00	4.071.354,35	21.991,86	2.559,58
PFGRUPOARG	C	34.910,00	19	512,93	14.693,05	14.740,00	14.620,00	14.860,00	14.700,00	-0,27%	-10,37%	3,16%	12-ABR-2019	22-ABR-2019	310,00	14.640.703,55	24.080,47	1.056,94
PFGRUPOSURA	C	12.390,00	28	419,50	33.857,63	33.740,00	33.620,00	34.000,00	33.620,00	-0,36%	-6,04%	3,71%	08-ABR-2019	12-ABR-2019	518,00	20.588.586,39	38.963,45	1.389,91
PVVILLAS	S	-	-	-	-	-	-	-	4.000,00	0,00%	-37,40%	0,00%	25-ABR-2019	2-MAY-2019	324,00	1.144.991,31	6.481,59	658,12
PROMIGAS	C	20.334,00	8	109,17	5.369,01	5.390,00	5.370,00	5.370,00	5.370,00	-0,37%	-30,17%	0,92%	12-ABR-2019	22-ABR-2019	441,00	6.094.133,99	2.657,63	613,55
PROTECCION	S	-	-	-	-	-	-	-	105.000,00	0,00%	-4,55%	0,03%	04-ABR-2019	10-ABR-2019	7.242,00	2.667.781,83	57.360,87	10.804,90
TERPEL	C	58.283,00	8	605,95	10.396,77	10.420,00	10.200,00	10.440,00	10.440,00	0,19%	-19,07%	0,46%			538,19	1.894.071,83	9.822,51	754,97
VALSIMESA	S	-	-	-	-	-	-	-	5.300,00	0,00%	45,60%	0,02%			307,40	196.745,49	6.978,59	443,92
VILLAS	S	-	-	-	-	-	-	-	5.100,00	0,00%	-16,39%	0,01%	25-					

ÍNDICE DE MILLONARIOS (Datos del 02 de Abril 2019)

	Patrimonio neto total	Último cambio(\$)	Cambio YTD(\$)
JEFF BEZOS	150.00 MILLONES	▲ 2.64 BILLONES	▲ 24.8 BILL.
WILLIAM HENRY GATES III	101.00 MILLONES	▲ 552 MILLONES	▲ 10.7 BILL.
BERNARD ARNAULT	89.000 MILLONES	▲ 1.54 BILLONES	▲ 20.4 BILL.
WARREN E. BUFFETT	84.400 MILLONES	▲ 1.79 BILLONES	▲ 580 MILL.
MARK ZUCKERBERG	66.400 MILLONES	▲ 760 MILLONES	▲ 14.4 BILL.
AMANCIO ORTEGA GAONA	66.200 MILLONES	▼ 358 MILLONES	▲ 7.55 BILL.
LAWRENCE JOSEPH ELLISON	58.400 MILLONES	▲ 830 MILLONES	▲ 9.07 BILL.
LARRY PAGE	58.200 MILLONES	▲ 963 MILLONES	▲ 6.90 BILL.
CARLOS SLIM HELÚ	56.700 MILLONES	▲ 1.14 BILLONES	▲ 1.91 BILL.
SERGEY BRIN	56.600 MILLONES	▲ 932 MILLONES	▲ 6.70 BILL.

Fuente: Bloomberg / Cifras en dólares

DOW JONES



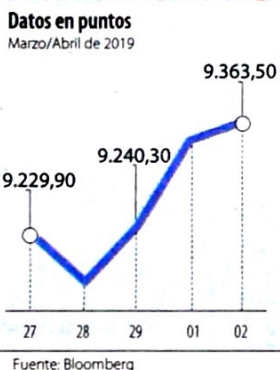
NASDAQ



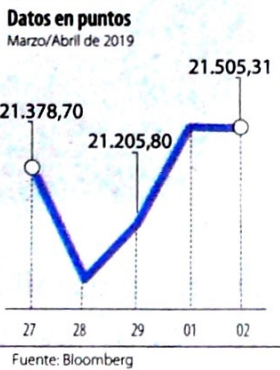
STANDARD & POOR'S



IBEX



NIKKEI



BOVESPA



FONDOS DE INVERSIÓN COLECTIVA CATEGORIZADOS

DATOS DEL 31 DE MARZO DE 2019

CATEGORÍA DE FIC / ADMINISTRADOR	NOMBRE FIC	RENTABILIDAD EFECTIVA ANUAL		
		MENSUAL (%)	SEMESTRAL (%)	ANUAL (%)
FONDOS RENTA FIJA NACIONAL LIQUIDEZ				
ACCIONES Y VALORES	FIC ACCIVAL VISTA - ÚNICA	3,991	3,304	3,590
FIDUCIARIA BANCOLOMBIA S.A.	FIDUCUENTA - ÚNICA	3,954	3,214	3,462
BBVA FIDUCIARIA	BBVA EFECTIVO - CLIENTE INVERSIONISTA	4,227	3,394	3,649
FIDUCIARIA BOGOTA S.A.	SUMAR - HASTA 97 SMLLV	3,165	2,203	2,501
FIDUCIARIA DAVIVIENDA	FIC CONSOLIDAR - ÚNICA	3,908	3,104	3,447
FIDUOCCIDENTE S.A.	FIC OCCIDENTA - PYMES Y PERSOAN NATURAL	4,428	3,386	3,755
FIDUPOPULAR	RENTAR - RENTAR TP1	3,661	3,123	3,478
FIDUPREVISORA	EFECTIVO A LA VISTA - TRADICIONAL	3,996	3,222	3,414
OLD MUTUAL SOCIEDAD FIDU S.A.	OLD MUTUAL EFECTIVO - TIPO D	3,833	3,188	3,690
ULTRASERFINCO S.A.	ULTRASERFINCO - LIQUIDEZ - P3	3,259	2,827	3,242
FONDOS RENTA FIJA NACIONAL ENTIDADES PÚBLICAS				
CREDICORP CAPITAL FIDUCIARIA S.A.	FIDUCREDICORP VISTA - ÚNICA	4,385	3,463	3,675
FIDUCIARIA BANCOLOMBIA S.A.	FIDUEXCEDENTES - ÚNICA	4,068	3,248	3,454
FIDUAGRARIA	FIC 600 - RETAIL	2,891	2,920	3,412
FIDUCIARIA BOGOTA S.A.	FIDUGOB - HASTA 10.834 SMLLV	4,483	3,531	3,796
FIDUCOLDEX	FIC FIDUCOLDEX - ÚNICA	4,934	3,531	3,778
FIDUPOPULAR	FIDULIQUIDEZ - FIDULIQUIDEZ TP11	3,635	2,779	3,124
ITAU ASSET MANAGEMENT	ITAU MONEY MARKET - TIPO A	4,476	3,290	3,639
FONDOS RENTA FIJA NACIONAL CORTO PLAZO				
FIDUCIARIA BANCOLOMBIA S.A.	FIDURENTA - PARTICIPACION 30	5,880	4,285	4,594
BBVA FIDUCIARIA	BBVA FAM - CLIENTE INVERSIONISTA	5,150	3,500	3,846
BBVA FIDUCIARIA	BBVA PLAZO 30 - ÚNICA	5,554	4,043	4,393
FIDUAGRARIA	CONFIRENTA - ÚNICA	4,410	3,270	3,536
FIDUOCCIDENTE S.A.	FIC OCCIBONOS - ÚNICA	5,484	3,701	4,098
FIDUPOPULAR	RENTAR 30 - ÚNICA	5,345	4,286	4,702
FIDUPREVISORA	EFECTIVO A PLAZO - PLAZO 30	4,504	3,629	3,978
ITAU ASSET MANAGEMENT	ITAU CORTO PLAZO - TIPO A	5,634	3,778	4,152
ULTRASERFINCO S.A.	ESPARTA 30 - ÚNICA	4,754	4,133	4,627
FONDOS RENTA FIJA NACIONAL MEDIANO PLAZO				
ACCIONES Y VALORES	FIC ACCIVAL RENTA FIJA 180 - ÚNICA	6,036	-	-
FIDUAGRARIA	RENTAPAIS - ÚNICA	3,462	-	-
FIDUCIARIA BANCOLOMBIA S.A.	PLAN SEMILLA - ÚNICA	7,918	5,206	5,395
FIDUCOLDEX	FIC FIDUCOLDEX 60 MODERADO - ÚNICA	7,809	4,997	5,162
FIDUCIARIA DAVIVIENDA	DAVIPLUS RENTA FIJA PESOS - ÚNICA	5,905	3,528	3,659
ITAU ASSET MANAGEMENT	ITAU MEDIANO PLAZO - ÚNICA	8,956	4,835	5,122
ULTRASERFINCO S.A.	ESPARTA 180 - ÚNICA	5,474	4,193	4,671
FONDOS RENTA FIJA NACIONAL LARGO PLAZO				
FIDUCIARIA BANCOLOMBIA S.A.	RENTA FIJA PLAZO - ÚNICA	11,937	7,411	6,542
FIDUCIARIA BOGOTA S.A.	ÓPTIMO - ÚNICA	18,962	7,932	4,877
ITAU ASSET MANAGEMENT	ITAU LARGO PLAZO - ÚNICA	19,627	7,241	3,750
FONDOS ACCIONARIO NACIONAL				
FIDUBOGOTA	FIDUACCIÓN - ÚNICA	49,898	12,601	10,643
ULTRASERFINCO S.A.	"SERFINCO ACCIONES" - ÚNICA	67,510	16,406	7,652
ULTRASERFINCO S.A.	ULTRASERFINCO GEA - ÚNICA	52,644	22,414	6,242
FONDO DE ALTO RENDIMIENTO NACIONAL				
FIDUPOPULAR	RENTAR CAPITAL - ÚNICA	5,937	4,682	5,044
FIDUOCCIDENTE S.A.	FIC RENTA FIJA DINAMICA - ÚNICA	4,986	3,784	4,438
OLD MUTUAL SOCIEDAD FIDU S.A.	OLD MUTUAL MULTIPLAZO - TIPO D	5,717	4,505	5,064
ULTRASERFINCO S.A.	ESPARTA PLUS - ÚNICA	4,998	4,361	5,090
FONDO BALANCEADO MENOR RIESGO LOCAL				
FIDUCIARIA BOGOTA S.A.	ES+ - PRINCIPAL	18,262	5,022	5,373
ULTRASERFINCO S.A.	PERFIL CONSERVADOR - ÚNICA	11,713	6,447	4,442
FONDO BALANCEADO MODERADO LOCAL				
ACCIONES Y VALORES	FIC ACCIVAL BALANCEADO - ÚNICA	3,676	5,046	0,562
FIDUCIARIA BANCOLOMBIA S.A.	RENTA BALANCEADO - ÚNICA	28,320	8,167	5,404
ULTRASERFINCO S.A.	PERFIL MODERADO - ÚNICA	32,210	12,466	6,437
FONDO BALANCEADO MODERADO GLOBAL				
FIDUCIARIA BOGOTA S.A.	CUBRIR BALANCEADO INTERNAL - DE 4 A 80 SMLLV	64,290	12,548	10,354
FIDUOCCIDENTE S.A. S.A.	FIC BALANCEADO - ÚNICA	6,140	0,829	1,957
FONDO BALANCEADO MAYOR RIESGO LOCAL				
FIDUCIARIA DAVIVIENDA	FIC SEGURIDAD - ÚNICA	70,278	8,488	6,256
ULTRASERFINCO S.A.	PERFIL CRECIMIENTO - ÚNICA	47,098	15,705	7,639
FONDO BALANCEADO MAYOR RIESGO GLOBAL				
BBVA FIDUCIARIA S.A.	BBVA ESTRATEGIA BALANCEADO GLOBAL - ÚNICA	40,869	6,310	7,426
FONDO INMOBILIARIO DE RENTA NACIONAL				
OLD MUTUAL SOCIEDAD FIDU S.A.	OLD MUTUAL COMPRAR PARA ARRENDAR - TIPO C	9,124	6,255	6,941
FONDO DE ACTIVO DE CRÉDITO				
ULTRASERFINCO S.A.	"FACTORING" - ÚNICA	4,855	5,623	6,038

NOTAS - La información de cada categoría corresponde al Grupo de Participación Retail - Las rentabilidades se encuentran expresadas en términos efectivos anuales y no son indicativas de futuros resultados. - El inversionista debe tener en cuenta otros factores tales como la política de inversión y el perfil de riesgo de cada Fondo de Inversión Colectiva - La información contenida es solo una guía general y no debe ser usada como base para la toma de decisiones de inversión o desinversión. Fuente: www.sifcolombia.com

Yield (9)	QTOBIN (10)	RPG (11)	YTD (12)	COMP. COLCAP(13)	COMP. COLSC(14)	Especies Canasta EQTY(1)
5,58%	0,98	7,01	7,55%	0,00%	3,98%	▲ BBVACOL
2,63%	1,68	14,72	27,63%	6,79%	0,00%	▲ BCOLOMBIA
4,95%	1,27	9,62	17,38%	2,44%	0,00%	▼ BOGOTA
4,56%	1,49	5,95	0,67%	0,24%	14,32%	▲ BVC
3,89%	1,00	19,65	9,25%	2,20%	0,00%	▲ CELSIA
3,04%	1,36	204,84	14,22%	3,14%	0,00%	▲ CEMARGOS
0,00%	0,58	35,73	25,14%	0,62%	0,00%	▼ CLH
0,00%	2,85	-4,03	9,54%	0,20%	12,84%	▼ CNEC
0,00%	0,37	5,76	27,72%	0,13%	7,99%	▼ CONCRET
1,92%	1,36	7,91	59,15%	2,08%	0,00%	▼ CORFICOLCF
2,59%	2,65	11,47	30,06%	16,36%	0,00%	▼ ECOPETROL
4,18%	0,73	7,42	10,91%	0,00%	8,83%	▼ ELCONDOR
0,00%	0,25	37,24	11,71%	0,00%	1,69%	▼ ENKA
0,00%	0,51	15,14	8,76%	0,09%	5,55%	▼ ETB
1,66%	1,02	21,40	18,23%	2,76%	0,00%	▼ EXITO
0,00%	0,13	-3,07	18,33%	0,00%	2,22%	▼ FABRICATO
5,57%	1,64	12,72	16,67%	5,70%	0,00%	▲ GEB
1,11%	0,46	3,63	0,20%	0,00%	10,54%	▼ GRUBOLIVAR
1,74%	0,74	16,90	5,68%	5,22%	0,00%	▼ GRUPOARGOS
3,95%	1,56	10,86	31,35%	0,59%	0,00%	▼ GRUPOAVAL
1,45%	0,92	25,76	11,46%	8,07%	0,00%	▼ GRUPOSURA
3,35%	1,71	14,71	15,59%	7,09%	0,00%	▼ ISA
7,09%	0,80	6,81	7,58%	0,00%	15,65%	▼ MINEROS
2,21%	1,43	23,70	9,02%	5,96%	0,00%	▼ NUTRESA
4,36%	1,53	16,14	1,32%	0,00%	0,00%	▼ OCCIDENTE
3,92%	1,58	10,95	22,62%	4,78%	0,00%	▼ PFAVAL
6,11%	0,52	-263,89	-2,71%	0,52%	0,00%	▼ PFAVH
2,54%	1,74	15,26	28,03%	13,97%	0,00%	▲ PFBLOM
3,69%	1,12	169,03	12,14%	1,33%	0,00%	▲ PFCEMARGOS
3,73%	1,15	6,71	52,55%	0,00%	13,44%	▼ PFCORFICOL
2,12%	1,71	14,73	21,93%	3,17%	0,00%	▼ PFDVVNDA
2,11%	0,61	13,91	1,38%	3,00%	0,00%	▼ PFGRUPOARG
1,54%	0,86	24,19	8,17%	3,53%	0,00%	▼ PFGRUPSURA
8,10%	0,62	6,08	0,00%	0,00%	0,02%	▼ PFVILLAS
8,21%	2,02	8,75	-0,19%	0,00%	0,00%	▼ PROMIGAS
6,90%	1,83	9,72	0,00%	0,00%	1,85%	▼ PROTECCION
5,16%	1,06	13,83	8,75%	0,00%	0,00%	▲ TERPEL
5,80%	0,76	11,94	17,00%	0,00%	1,09%	▼ VALSIMESA
6,35%	0,79	7,75	0,00%	0,00%	0,00%	▼ VILLAS

Utilidad por Acción	YIELD (9)	QTOBIN (10)	RPG (11)	YTD (12)	Otras Especies
0,00	0,65%	0,96	0,00	19,15%	▲ HCOLSEL
0,00	0,30%	0,93	0,00	19,94%	▼ ICOLCAP
-0,48	0,00%	0,61	-27,50	0,00%	▼ PAZRIO

Variación porcentual del precio de cierre de hoy con el primer día hábil del año. (13) La participación porcentual de cada acción en el COLCAP se calcula teniendo en cuenta el último precio de cierre y la ponderación fija que se asigna trimestralmente. (14) La participación porcentual de cada acción en el COLSC se calcula teniendo en cuenta el último precio de cierre y la ponderación fija que se asigna trimestralmente.

C: Continuo S: Subasta Fuente: BVC